



**CÂMARA MUNICIPAL DE
PINDORETAMA**

PROJETO DE LEI ORDINÁRIO

45/2025

AUTOR: *PODER EXECUTIVO*

***EMENTA:* DISPÕE SOBRE O
PLANO PLURIANUAL DE
GOVERNO DO MUNICÍPIO,
PARA O QUADRIÊNIO 2026-2029.**



PLANO PLURIANUAL DE PINDORETAMA

2026 | 2029

AGOSTO 2025

Câmara Municipal de Pindoretama
Recebido 29/08/25
[Signature]
RESPONSÁVEL



PREFEITURA MUNICIPAL DE
PINDORETAMA



“A gestão municipal é, acima de tudo, o exercício de transformar sonhos coletivos em realidade. É fazer de Pindoretama uma cidade que cresce com justiça, equilíbrio e esperança para todos.”

Prefeito José Maria Mendes Leite





MENSAGEM DO PREFEITO JOSÉ MARIA MENDES LEITE

MENSAGEM Nº 30/2025 Pindoretama, 29 de agosto de 2025

A Sua Excelência a Senhora

LAIZ SUENIA ALENCAR RAMALHO

Presidenta da Câmara Municipal de Pindoretama

Nesta

Senhora Presidenta,

Sinto-me extremamente honrado ao submeter à douta apreciação dessa Casa Legislativa, Projeto de Lei que dispõe sobre o Plano Plurianual de Pindoretama (PPA) para o período 2026–2029. Tal medida, como é sabido, cumpre determinações constantes da Constituição da República, mais precisamente no tocante ao §1º, do art. 165 da Constituição Federal e pelo art. 66, inciso X da Lei Orgânica do Município.

O Plano Plurianual é o instrumento de Planejamento Estratégico das Ações de médio prazo dos Governos Municipal, Estadual e Federal e contempla um período de quatro anos. No âmbito do ordenamento jurídico brasileiro, o PPA surge como ferramenta normativa a permitir aos entes públicos que materializem o planejamento de seus programas e ações governamentais, de modo a fortalecer a integração entre as funções de planejamento e orçamento, determinando ainda a compatibilidade entre os três instrumentos legais básicos: Plano Plurianual - PPA, Lei de Diretrizes Orçamentárias - LDO e a Lei Orçamentária Anual - LOA que, conjuntamente, estabelecem Diretrizes e Metas; Programas e Ações de Governo da Administração Pública Municipal para o referido período de quatro anos.

Além de compor um documento legal, o PPA tem como premissas promover, de forma sustentável e transparente, a boa política; as mudanças desejadas pela sociedade e o compromisso da Gestão em fazer dessa Cidade um lugar melhor para se viver.

Elaborado em colaboração com Gestores e Técnicos das diferentes áreas de atuação da Administração Pública Municipal, contando com a indispensável participação da sociedade por meio de consulta e audiência pública realizadas de forma presencial, representa o que há de melhor dentro das possibilidades e condicionantes que um Município como Pindoretama se depara no seu dia a dia.

A ação governamental será conduzida nesse direcionamento estratégico, priorizando o planejamento e a articulação de iniciativas destinadas a enfrentar as desigualdades sociais, a pobreza extrema, a





insegurança alimentar, o desemprego, a evasão escolar e outras vulnerabilidades. Esse compromisso está alinhado aos Objetivos e Metas definidos na Agenda 2030 da Organização das Nações Unidas – ONU.

O Plano do Governo eleito, formatado com base no diálogo com as diversas áreas da Estrutura Organizacional do Município e a sociedade civil representa o norte preponderante desse documento, uma vez que a fidelidade dos fundamentos do Plano Plurianual ao conjunto de intenções apresentadas e escolhidas pelo voto popular é premissa básica de respeito aos valores democráticos.

A Prefeitura Municipal de Pindoretama promoveu a construção coletiva do PPA com a participação de gestores, conselhos, entidades de classe, técnicos da Administração e sociedade civil, por meio de audiências públicas. O processo reforçou a importância da cidadania na definição de prioridades e políticas públicas.

A gestão reafirma a convicção de que a participação social é fundamental em todas as etapas do planejamento — da elaboração ao monitoramento — garantindo políticas mais justas, democráticas e voltadas à melhoria da qualidade de vida da população.

Quanto aos aspectos orçamentários, assumimos o compromisso de que as Estratégias de Governo para o Quadriênio 2026-2029 serão implementadas dentro da realidade fiscal do Município.

Certos da importância do Projeto de Lei em questão, estimamos que seja apreciado e votado contando, para tanto, com o apoio e sensibilidade dos que fazem este Parlamento, em razão da contribuição que proporcionarão aos munícipes, com a aprovação do Projeto.

Ante ao exposto são estas, Senhora Presidenta e Senhores Vereadores, as razões que nos levam a propor o presente Projeto de Lei.

Pindoretama, 29 de agosto de 2025.

JOSÉ MARIA MENDES LEITE
Prefeito Municipal





PROJETO DE LEI Nº / 2025, DE DE AGOSTO DE 2025

Dispõe sobre o Plano Plurianual de governo do Município, para o quadriênio 2026-2029.

O PREFEITO MUNICIPAL DE PINDORETAMA, no uso das atribuições que lhe confere a legislação, faz saber que a Câmara Municipal aprovou e eu sanciono a seguinte Lei:

**CAPÍTULO I
DAS DISPOSIÇÕES GERAIS**

Art. 1º. Esta Lei institui o Plano Plurianual-PPA do Município de Pindoretama, para o quadriênio 2026-2029, em cumprimento ao disposto no art. 165, parágrafo 10, da Constituição Federal, e artigos 66 e 125 da Lei Orgânica do Município, na forma do anexo desta Lei.

Art. 2º. O Plano Plurianual 2026-2029 é o instrumento de planejamento governamental, no âmbito da Administração Pública municipal, que orienta a implementação de políticas públicas e se pauta pelo conjunto de premissas:

- I – gestão de resultado;
- II – realismo fiscal;
- III – participação social;
- IV – planejamento de médio prazo;
- V – legitimidade e comprometimento;
- VI – conhecimento e inovação;
- VII – intersetorialidade;
- VIII – qualificação da gestão interna.

**CAPÍTULO II
DA ESTRUTURA DO PLANO**

**Seção I
Dos Eixos Estratégicos**

Art. 3º. O Plano Plurianual Municipal foi elaborado observando as Diretrizes Estratégicas constantes em 03 (três) Eixos que contemplam os Programas e Ações, seus Objetivos Estratégicos e Metas para as Ações do Governo Municipal de Pindoretama, com a finalidade do alcance dos Resultados Estratégicos estabelecidos por este Plano, para o quadriênio 2026-2029:





I - eixo de desenvolvimento I: cidade com qualidade de vida, com o seguinte objetivo:

a) combater os fatores de vulnerabilidade por meio do acesso à educação básica, da promoção da inclusão social, da segurança alimentar e saúde, e colocando a cultura, esporte e lazer no processo de direito à cidadania.

II - eixo de desenvolvimento II: infraestrutura e economia sustentável, com os seguintes objetivos:

a) fomentar a atividade dos setores produtivos, dentre eles a agricultura e a piscicultura de base familiar, com uso de técnicas de proteção ambiental, capacitação ao pequeno produtor e apoio à implantação de projetos.

b) implementar ações de infraestrutura urbana, rural e logística, visando a atração de empreendimentos estruturantes, de pequenos e médios negócios, geradores de oportunidades de trabalho e riqueza.

III - eixo de desenvolvimento III: gestão pública de qualidade e eficiente, com o seguinte objetivo:

a) Garantir o uso eficiente dos recursos públicos, para aumentar a oferta de serviços de qualidade disseminando uma cultura de acolhimento aos seus usuários e de monitoramento da imagem da instituição.

Art. 4º. O Plano Plurianual 2026-2029, que organiza a atuação municipal, está estruturado nas dimensões estratégica tática e operacional, cujos elementos centrais são os Eixos Estratégicos correlacionados aos respectivos Resultados Estratégicos, Áreas Temáticas e Programas, assim definidos:

I – eixo Estratégico: componente de base estratégica, representa o elemento de planejamento que organiza a atuação governamental de forma integrada, articulada e sistêmica, com o propósito de direcionar as políticas para proporcionar uma vida mais digna a todos os moradores dos diversos territórios que integram nossa cidade. São atributos do eixo:

a) resultado estratégico: que traduz uma situação futura que se deseja visualizar no eixo, medida por indicadores de impacto;

b) indicador estratégico – indicador de impacto representando um instrumento que permite aferir o desempenho do PPA no âmbito de cada eixo, gerando subsídios para monitoramento e avaliação a partir da observação do comportamento de uma determinada realidade ao longo do período do Plano.





II – área programática: competente da base estratégica, consiste em desdobramento do planejamento figuradas diversas públicas municipais e pode ser classificado em setorial ou intersetorial, conforme o envolvimento de um ou mais setores na execução de seus programas;

III – programa: componente da base tática, consiste no instrumento de organização da ação governamental, visando ao alcance da solução ou da amenização de problemas, do atendimento de demandas ou da criação/aproveitamento de oportunidades de desenvolvimento para a população. O programa deve ter a abrangência necessária para representar os desafios e a territorialidade e permitir o monitoramento e a avaliação, podendo ser:

a) finalístico-gera bens e serviços para a sociedade, prioritariamente, ou para o governo, de forma secundária;

b) administrativo – voltado para o funcionamento da máquina administrativa do município, contemplando iniciativas e entregas padronizadas para todos os órgãos e entidades destinados ao apoio, à gestão e à manutenção da atuação governamental;

c) especial – não contribui, de forma direta, para a manutenção, a expansão ou o aperfeiçoamento das ações de governo, ou seja, não gera entregas à sociedade nem ao governo, tais como: ações relativas ao pagamento da dívida pública, cumprimento de decisões judiciais, aquisição, previdência social e outras operações especiais que não ensejam contraprestação direta sob a forma de bens e serviços.

§ 1º Para cada indicador estratégico será estabelecida a expectativa de desempenho ao longo de 4 (quatro) anos de vigência do PPA.

§ 2º A aferição do desempenho do PPA, no âmbito do objetivo do programa finalístico, será proporcionada pela figura dos indicadores de resultado intermediário, também denominados indicadores programáticos, sendo estabelecidas metas de desempenho ao longo dos 4 (quatro) anos de vigência do PPA.

Seção II Das Agendas Transversais

Art. 5º. Para fins do disposto nesta Lei, considera-se:

I – agenda transversal: conjunto de tributos que encaminha problemas complexos de políticas públicas, podendo contemplar aquelas focalizadas em públicos-alvo ou temas específicos que necessitem de uma abordagem multidimensional e integrada por parte do Estado para serem tratados de maneira eficaz e efetiva;

II – são agendas transversais do PPA 2026-2029:

a) criança e adolescente;





- b) mulheres;
- c) igualdade racial;
- d) meio ambiente;
- e) pessoas com deficiência;

Parágrafo único. Até 120 dias após a data de publicação desta lei, o Poder Executivo divulgará em sítio eletrônico oficial, rol dos atributos gerenciais do PPA (entrega de todos os objetivos dos programas) bem como as agendas transversais completas com as entregas planejadas.

Seção III Das Prioridades

Art. 6º. São prioridades da administração pública municipal, incluídas aquelas advindas do processo de participação social na elaboração do PPA 2026-2029:

- I – combate à fome e redução das desigualdades;
- II – educação básica;
- III – saúde: atenção primária e especializada;
- IV – trabalho, emprego e renda;
- V – desenvolvimento sustentável.

Parágrafo único. Além das prioridades estabelecidas neste artigo, as leis de diretrizes orçamentárias poderão contemplar novas prioridades para os exercícios de 2027, 2028 e 2029, nos termos dispostos no § 2º do art. 165, da Constituição Federal.

CAPÍTULO III DA EXECUÇÃO, DO MONITORAMENTO E DA AVALIAÇÃO

Art. 7º. Os Programas e Ações deste Plano Plurianual, suas Metas e Indicadores, serão observados para nortear a elaboração da Lei de Diretrizes Orçamentárias – LDO, Lei Orçamentária Anual – LOA, ou Lei que modifique/altere os Programas e Ações de Governo, no seu período de vigência.

Art. 8º. A governança do PPA 2026-2029 visa alcançar os objetivos e as metas estabelecidas, sobretudo para a garantia de acesso equitativo e inclusivo às políticas e de sua função pela sociedade, e busca o aperfeiçoamento dos:

- I – mecanismos de implementação e integração de políticas públicas;
- II – critérios de regionalização de políticas públicas, com vistas à redução das desigualdades sociais;
- III – processo de participação social do PPA 2026-2029.





Art. 9º. Os programas do PPA 2026-2029 devem contribuir para o alcance dos Objetivos de Desenvolvimento Sustentável – ODS da Agenda 2030 da Organização das Nações Unidas.

CAPÍTULO IV DAS ALTERAÇÕES DO PLANO

Art. 10. Os valores globais dos Programas, as Metas e Indicadores, além dos Objetivos não constituem limites a programação e execução das despesas contempladas no financiamento do Plano Plurianual. Poderão ser modificados na elaboração da Lei Orçamentária Anual ou Lei que as modifique.

Art. 11. A exclusão, alteração ou inclusão de Programas na Lei serão propostas pelo Poder Executivo, por meio de Projeto de Lei específico, da Lei Orçamentária Anual ou da Abertura de Créditos Especiais aos Orçamentos do quadriênio.

Parágrafo único. Fica o Poder Executivo autorizado a introduzir modificações no presente Plano Plurianual, no que respeita aos Objetivos, às Ações e às Metas programadas para o período abrangido, conforme autorização legal.

Art. 12. Inclui-se automaticamente ao Plano Plurianual 2026-2029 as alterações estabelecidas pelas Leis Orçamentárias Anuais e Abertura de Créditos Especiais aprovadas pela Câmara Municipal e suas alterações, devendo as instâncias da Secretaria Municipal de Finanças e Secretaria de Administração e Planejamento, procederem aos ajustes necessários para fins de alinhamento dos instrumentos de planejamento.

CAPÍTULO V DOS ANEXOS E PUBLICIDADE

Art. 13. Os Recursos Financeiros contidos nos Anexos desta Lei serão ajustados anualmente, por ocasião da elaboração da Lei Orçamentária Anual, considerando, dentre outras variáveis, o crescimento econômico, a taxa de inflação, o comportamento dos contribuintes, o crescimento populacional e outros fatores internos ou externos que provoquem aumento ou decréscimo da Receita Orçamentaria Prevista.

Art. 14. Integram o Plano Plurianual os seguintes anexos:

- I- Quadro de Financiamento e aplicações de recursos do Plano – Estimativas das receitas e aplicação dos recursos do plano por programa de Governo;
- II – Quadro de Programas Validados por Área de Atuação;
- III – Quadro de Consolidação por Eixo, Objetivo, Área Programática e Programa;
- IV – Quadro de Consolidação dos Recursos por Programa, Ação, Produtos e Metas de Governo;
- V – Quadro de Consolidação dos Recursos Plurianuais por Função de Governo.
- VI – Agendas Transversais





Art. 15. O Poder Executivo divulgará, em site oficial através da rede mundial de computadores, as informações constantes no Plano Plurianual para fins de consulta pela sociedade civil.

CAPÍTULO VI DAS DISPOSIÇÕES FINAIS

Art. 16. Esta Lei entra em vigor na data de sua publicação, revogadas as disposições em contrário.

Art. 17. Revogam-se as disposições em contrário.

Paço da Prefeitura Municipal de Pindoretama, aos de agosto de 2025.

**JOSÉ MARIA MENDES LEITE
Prefeito Municipal**





GOVERNO MUNICIPAL DE PINDORETAMA

JOSÉ MARIA MENDES LEITE
PREFEITO MUNICIPAL

ANTÔNIO CÂNDIDO FERRO
VICE-PREFEITO

CHEFE DE GABINETE **ANDREA BOBO DE CARVALHO ALVES**

SECRETARIA DE ADMINISTRAÇÃO **RAIMUNDO ELVIS ACOMBIDO**

SECRETARIA DE FINANÇAS **MERCYA DE FATIMA DA SILVA BENEVIDES**

SECRETARIA DO TRABALHO E
DESENVOLVIMENTO SOCIAL **RONALDO LUIS DE ALMEIDA**

SECRETARIA DE EDUCAÇÃO E JUVENTUDE **LEONARDO MENDES OLIVEIRA**

SECRETARIA DO DESPORTO E LAZER **JOSÉ MARCELO ROCHA HOLANDA**

SECRETARIA DO MEIO AMBIENTE E
DESENVOLVIMENTO AGROPECUÁRIO **EDINARDO MIRANDA CANDIDO**

SECRETARIA DE SAÚDE **ROBSON DENIS DOS SANTOS**

SECRETARIA DO TURISMO E
DESENVOLVIMENTO ECONÔMICO **EDJA SILVANO DE OLIVEIRA HOLANDA**

SECRETARIA DE INFRAESTRUTURA E
SERVIÇOS PÚBLICOS **ELI DA SILVA COSTA**

SECRETARIA DE DESPORTO E LAZER **JOSE MARCELO ROCHA HOLANDA**

SECRETARIA MUNICIPAL DE CULTURA **SAVIO OLIVEIRA XAVIER**

CONTROLADORIA GERLA DO MUNICÍPIO **LEONIDES FERREIRA DE HOLANDA
JUNIOR**

SECRETARIA MUNICIPAL DE GOVERNO E
ASSUNTOS INSTITUCIONAIS **MARCIO FREIRES DA SILVA**

SERVIÇO AUTÔNOMO DE ÁGUA E ESGOTO **AQUILA JOSÉ FONSECA ARAÚJO GONDIM**





EQUIPE DE COORDENAÇÃO E ELABORAÇÃO
COORDENAÇÃO GERAL

CASPE SERVIÇOS DE CONTABILIDADE PÚBLICA E EMPRESARIAL SS

MARIANO RODRIGUES DE HOLANDA
HELDER MEDEIROS DE ALENCAR ARARIPE NETO

ELABORAÇÃO E ASSESSORIA TÉCNICA

JAMILE MENDES ARAÚJO
RAISSA CAROLINO RUFINO DE SOUSA AMORIM
SHIRLEY DE OLIVEIRA RABELO





ÍNDICE

DESIGN DO PPA 2026– 2029	14
TOMO I PANORAMA ATUAL	
I. PINDORETAMA HOJE	18
I.1 INFORMAÇÕES BÁSICAS	18
I.2 ASPECTOS DEMOGRÁFICOS	18
I.3 DIMENSÃO ECONÔMICA	19
Estrutura Produtiva	20
Mercado de Trabalho	20
I.4 DIMENSÃO SOCIOCULTURAL	21
Desenvolvimento Humano	21
Educação	22
Saúde	23
Assistência Social	24
I.5 FINANÇAS MUNICIPAIS	24
TOMO II ESTRATÉGIA DO PPA	
II. PINDORETAMA E TENDÊNCIAS DO DESENVOLVIMENTO	28
II.1 EVOLUÇÃO DA RECEITA	28
III.O OLHAR PARTICIPATIVO	29
IV.A ESTRATÉGIA DO PPA	33
III.1 PREMISSAS	33
V. ORIENTAÇÃO ESTRATÉGICA	34
IV.1 OBJETIVO SÍNTESE DE GOVERNO	34
IV.2 EIXOS DE DESENVOLVIMENTO E OBJETIVOS ESTRATÉGICOS	34
IV.3EIXOS DE DESENVOLVIMENTO, OBJETIVOS E METAS ARTICULADAS COM A AGENDA 2030	36
IV.4 AGENDA TRANSVERSAL	39
IV.5PROGRAMAS FINALÍSTICOS SEGUNDO EIXOS E ÁREAS PROGRAMÁTICAS	41
VI.GESTÃO DO PLANO	42
VII. FINANCIAMENTO DO PLANO	43
ANEXOS	44





DESIGN DO PPA 2026 - 2029

O Plano Plurianual (PPA) é concebido como instrumento constitucional destinado a organizar e viabilizar a ação governamental, para a implementação de uma agenda pública de médio prazo, com vistas a cumprir os fundamentos e objetivos da República, conforme previsto na Constituição Federal (CF) de 1988.

A partir do comando constitucional em nível federal e estadual e dos avanços nos novos modelos de gestão pública é que se propõe a seguinte arquitetura para o PPA 2026-2029 centrada, principalmente, na diretriz de fortalecer a atividade e a natureza da função planejamento, que vem a exigir novos conceitos e a criação de categorias, (objetivos, metas, indicadores de resultados), além de provocar um alinhamento entre a estrutura do Plano Plurianual (PPA) e a da Lei Orçamentária Anual (LOA).

No que tange à maneira de organizar a estrutura de informações, inicia-se com o entendimento das dimensões tratadas no plano.

DIMENSÃO ESTRATÉGICA

Reflete as orientações estratégicas do chefe do executivo, demonstrando um nível de agregação específico para o planejamento que dialoga com os compromissos assumidos por ocasião da eleição, retratando as prioridades definidas pela alta gestão.

Nesse momento, é possibilitado o aprimoramento da função planejamento com a gestão, na medida em que são declarados os elementos que compõem a dimensão estratégica: Objetivo Síntese de Governo, Eixos Estratégicos de Desenvolvimento, Objetivos Estratégicos de Governo (compatibilizados com a Agenda 2030 – ODS) e Áreas Programáticas.

Do ponto de vista conceitual: *(i)* o objetivo síntese de governo é o resultado que se pretende alcançar com a realização das políticas e estratégias de governo e representa o compromisso do governo eleito para o município; *(ii)* os eixos de desenvolvimento são definidos como o melhor caminho para a consecução do Objetivo Síntese de Governo; *(iii)* os objetivos estratégicos são concebidos na ótica dos resultados a serem alcançados pelo direcionamento dado do seu respectivo eixo de desenvolvimento; e representam os passos para orientar as escolhas das áreas programáticas ou de resultado, em uma visão integrada de política pública; *(iv)* as áreas programáticas correspondem as principais áreas setoriais e intersetoriais inseridas para o alcance dos objetivos alinhados pelos eixos de desenvolvimento.

DIMENSÃO TÁTICO-OPERACIONAL

É na dimensão tático-operacional onde se definem os programas do plano, elemento comum que integra o PPA e o orçamento. Em termos de estruturação programática a ideia de uma Matriz Programática consiste em elaborar um instrumento de visualização gráfica que contenha o conjunto das informações mais importantes do desenho normativo do plano, que é a base não detalhada de seus Programas e Ações. O PPA termina no Programa e o



orçamento começa no Programa, o que confere a esse instrumento uma integração com os orçamentos de origem.

O **programa** é o instrumento de organização da ação governamental com vistas ao enfrentamento de um **problema /demandas da sociedade**, ou aproveitamento de uma **potencialidade** e tem o papel de concretizar as políticas públicas a serem implementadas, é, portanto, a dimensão mais tática do plano. O mérito consiste em que as diversas secretarias e órgãos tenham a disposição um conjunto de operações definidas e uma visão gerencial com foco em resultados, ou seja, comprometida com objetivos a serem alcançados em benefício da sociedade.

O desafio é romper com a visão setorializada/departamentalizada das organizações do setor público, cuja tradição tem sido a de aperfeiçoar sua função independentemente dos resultados governamentais atingidos.

A metodologia admite dois tipos de programas:

Finalísticos: são compostos por ações, bens ou serviços ofertados à população;

De Gestão: é único e compreende ações de natureza administrativa das quais decorrem as despesas com a manutenção dos órgãos, especialmente gastos de pessoal e custeio indispensáveis ao funcionamento administrativo.

A sistematização do desenho de um Programa do PPA conta com os seguintes elementos estruturais:

- **Detalhamento:** em comum orientação com a diretriz estratégica ou conforme a complexidade das causas do problema detalha-se o programa em projetos e ações específicas e assim por diante, o grau de detalhamento deve obedecer a critérios de praticidade e operacionalidade do plano;
- **Recursos necessários:** promover uma reflexão sobre o grau de comprometimento de recursos necessários para executar a operação é imprescindível. Importa lembrar que os recursos sempre são multifuncionais, podendo ser classificados em econômicos ou financeiros, tempo, humanos e políticos. A análise dos recursos financeiros é a base para a confecção da proposta orçamentária nas fases que se seguem, e contribui sobremaneira para avaliar a eficiência da ação proposta a partir do balanço geral de recursos;
- **Produto Gerado:** efeito direto e imediato da execução da ação ou operação traduz as entregas governamentais, sendo, os bens ou serviços. Um exemplo, para a ação proposta: “construção de quadras esportivas” o produto gerado será “quadra esportiva construída” e os resultados “população beneficiada com atividades de esporte e lazer” devendo culminar no indicador de resultado do objetivo do programa;
- **Resultado Esperado:** é crucial distinguir resultado de produto para que se analise a eficácia da ação e o alcance do objetivo do programa, o que interessa é responder a seguinte pergunta: os produtos desejados do conjunto de ações realmente garantem o resultado esperado do que se quer alcançar;

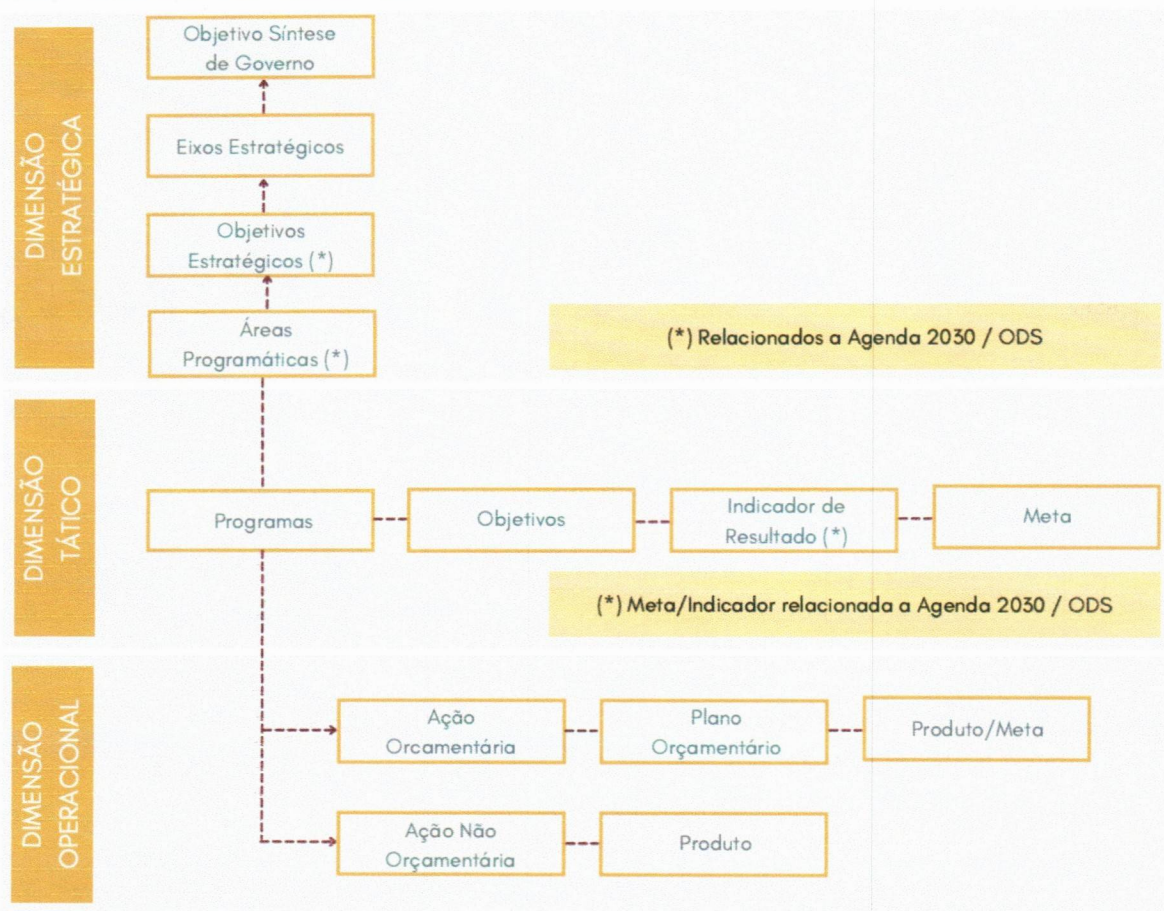
Figura 1 – Gerenciamento com Foco nos Resultados





- **Órgão Responsável:** responsável pelo gerenciamento do programa, mesmo quando o programa for integrado por ações desenvolvidas por mais de um órgão (multissetorial) e execução da operação;
- **Público-alvo:** define o segmento da sociedade ao qual o programa se destina;
- **Denominação:** expressa o nome do programa, deve ser claro e de fácil comunicação;
- **Objetivo:** o que se deseja alcançar: deve ser viável, exequível e transformador;
- **Indicador:** instrumento capaz de medir o desempenho do programa. Deve ser passível de aferição e coerente com o objetivo estabelecido;
- **Meta do Objetivo até 2025:** A meta materializa o objetivo e pode ser qualitativa ou quantitativa;
- **Ação de Governo:** declara os bens e serviços que serão as entregas do governo à sociedade, ou ao próprio governo. Responde ao que deve ser feito no âmbito do programa nos próximos quatro anos.

Figura 2 - Esquema do Design Básico da Lógica do PPA



Fonte: Elaborado pelos autores (2025)



TOMO I

PANORAMA ATUAL

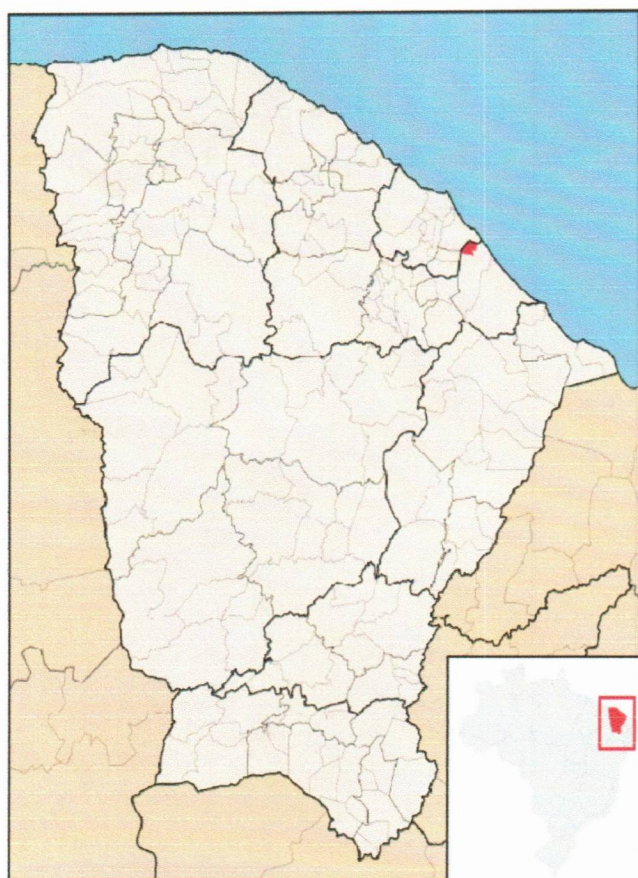


I. PINDORETAMA HOJE

I.1 INFORMAÇÕES BÁSICAS

Pindoretama é um Município do Estado do Ceará, pertencente à Região Metropolitana de Fortaleza – Figura 3. Com área territorial de 74,033km², localiza-se a 36km da Capital Cearense. Conhecida também como a Capital da Rapadura e Princesinha do Litoral.

Figura 3 – Mapa de localização de Pindoretama



Fonte: Wikimedia Commons (online)

Sua origem remonta aos anos 1876/1877. Nesse período, por ordem de Dom Pedro II, foram colocados os postes do telégrafo que estabeleciam comunicação entre as cidades de Fortaleza e Aracati. Para tanto, foi necessária a abertura de uma estrada, em cujas margens começaram a habitar seus trabalhadores.

A estrada, que ficou conhecida como Estrada Nova, Estrada Telegráfica e Estrada do Fio, passava onde hoje é o Centro de Pindoretama, na Rua José Franco (Rua do Cemitério) e Avenida Capitão Nogueira.

Com o passar do tempo, surgiu um pequeno povoado, vinculado ao Município de Cascavel. Em 1894 este foi elevado à categoria de Vila, com o nome de Baixinha e em 1911 a Distrito de Cascavel. Em 1929, passou a denominar-se Palmares, assim permanecendo até 1943, quando ganhou a denominação de Pindoretama.

Em 1987, após plebiscito, foi criado o Município. A instalação ocorreu em 1989, constituindo-se de um Distrito Sede até 2005, quando o território municipal foi dividido em cinco Distritos: Sede, Pratiús, Capim de Roça, Ema e Caponguinha. A palavra Pindoretama tem origem tupi e significa "Terra das Palmeiras", de Pindó (palmeira) e Retama (terra; terra natal; região).

I.2 ASPECTOS DEMOGRÁFICOS

Segundo o Instituto Brasileiro de Geografia e Estatística (IBGE), Pindoretama possuía população, estimada em 2024, de 24.607 habitantes, o que representa aproximadamente 0,27% da população estimada para o Ceará. Em comparação com os demais municípios do estado, de acordo com último Censo, realizado em 2022, o município ocupava a 86ª posição sendo, em nível nacional, a 1.501ª mais populosa. A Tabela 1 apresenta a evolução da população estimada em comparação à capital Fortaleza e outras cidades que compõem a região metropolitana.



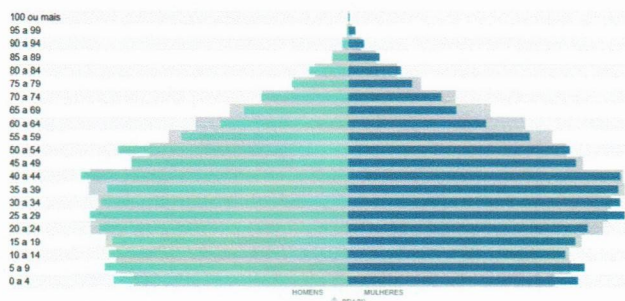
Tabela 1 – Evolução da população estimada do Ceará, Fortaleza e Municípios da Região Metropolitana de Fortaleza (2020 – 2024)

ESTADOS E MUNICÍPIOS	ESTIMATIVA DA POPULAÇÃO				
	2020	2021	2022	2023	2024
Ceará	9.187.103	9.240.580	9.162.955	9.196.672	9.233.656
Fortaleza	2.686.612	2.703.391	2.577.663	2.576.728	2.574.412
Pindoretama	20.769	20.964	23.696	24.135	24.607
Aquiraz	80.935	81.581	83.357	84.015	84.737
Eusébio	54.337	55.035	74.966	77.563	80.304
Itaitinga	38.325	38.661	65.331	68.018	70.679
Cascavel	72.232	72.706	75.101	75.721	76.365
Horizonte	68.529	69.688	76.194	78.011	79.934

Fonte: Elaborada pelos autores a partir de dados do IBGE (2024)

A pirâmide etária do município de Pindoretama apresenta-se mais avantajada em sua base, o que pode ser observado na Figura 4, isso significa que a maior parte da sua população é composta por pessoas jovens, de até 44 anos. Evidentemente, considerando o tempo decorrido desde o Censo de 2022 e o aumento da expectativa de vida de uma maneira geral, o grupo de idosos passa a ser cada vez mais numeroso, o que indica a necessidade de investimentos em políticas públicas específicas para essa faixa etária.

Figura 4 – Pirâmide Etária de Pindoretama (2022)



Fonte: IBGE (2022)

De acordo com dados do IBGE de 2022, 78,1% da população de Pindoretama vivia na zona urbana e 21,9% na zona rural.

1.3 DIMENSÃO ECONÔMICA

O Produto Interno Bruto (PIB), que mede a riqueza produzida de um país, região ou município, foi utilizado para mensurar a economia de Pindoretama. Em 2021, o município registrou um PIB corrente da

ordem de R\$ 274.851.931, situando a cidade como a 90ª economia do estado e a 2.646ª do Brasil. O Gráfico 1 mostra a evolução do PIB Nominal ao longo do período de 2010 a 2021.

Gráfico 1 – Evolução do PIB a preços correntes no período de 2010 a 2021 (R\$ - milhares)



Fonte: IBGE (2025)

Em termos de PIB per capita, em 2021, o valor estimado foi de R\$ 13.110,66, o 65º entre as cidades do Ceará e o 4.132º em nível nacional. A evolução desse indicador é apresentada no Gráfico 2.

Gráfico 2 – Evolução do PIB per capita no período de 2010 a 2021 (R\$)



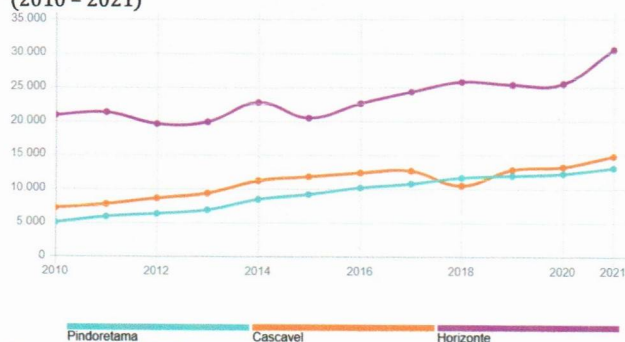
Fonte: IBGE (2025)

O Gráfico 3 apresenta um comparativo do PIB per capita de Pindoretama e duas cidades vizinhas: Cascavel e Horizonte. Embora haja um crescimento de



Pindoretama durante toda a séria analisada, o PIB per capita ainda é significativamente menor em relação a Horizonte e se equipara com Cascavel. Esses números de Horizonte mostram a potencialidade da Região, principalmente em relação a alocação de indústrias nos Municípios.

Gráfico 3 - PIB per capita de Pindoretama, Cascavel e Horizonte (2010 - 2021)



Fonte: IBGE (2025)

Estrutura Produtiva

Pindoretama tem a maior participação do PIB destinada aos setores de Administração Pública e Serviços sendo, o primeiro, o destaque. Embora seja uma cidade da Região Metropolitana de Fortaleza, não tem ainda parcela tão significativa de seu PIB ligada à Indústria, como é comum em cidades próximas, como Horizonte e Itaitinga. Os valores adicionados ao PIB e a participação por setor podem ser observados na Tabela 2.

Tabela 2 - Valor Adicionado ao PIB por setor produtivo (2021)

SETOR	VALOR ADICIONADO AO PIB (x 1000 R\$)	PARTICIPAÇÃO (%)
Agropecuária	26.559,86	10,47
Indústria	15.563,40	6,14
Serviços	103.708,45	40,89
Administração Pública	107.771,63	42,50
TOTAL	253.603,35	100

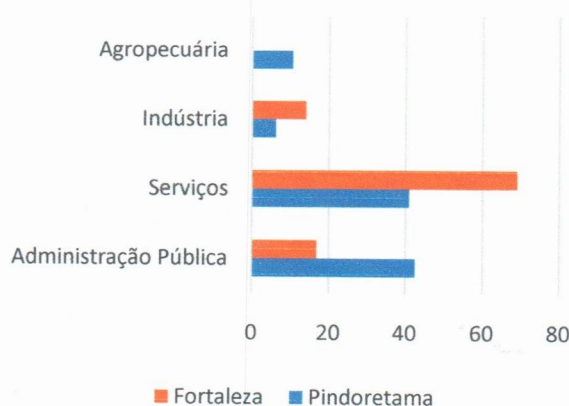
Tabela 3 - Número de Empregos Formais (2016)

DISCRIMINAÇÃO	NÚMERO DE EMPREGOS FORMAIS					
	MUNICÍPIO			ESTADO		
	Total	Masculino	Feminino	Total	Masculino	Feminino

Fonte: Elaborada pelos autores a partir de dados do IBGE (2021)

Em comparação à capital Fortaleza, percebe-se no Gráfico 4, que a cidade supera os valores de participação do PIB na Administração Pública, como é muito comum em cidades de pequeno e médio porte localizadas no interior do estado. Os números são inferiores nos setores de Serviços e Indústrias. O setor de Agropecuária apresenta maiores números na comparação com a capital.

Gráfico 4 - Valor adicionado ao PIB por setor produtivo de Pindoretama e Fortaleza (2021) - x 1000 (R\$)



Fonte: IBGE (2025)

Mercado de Trabalho

O maior número de empregos formais do município é proveniente do setor da Indústria de Transformação, com predominância do gênero masculino, conforme aponta a Tabela 3. Grande parte do número de empregos se encontra também nos setores de Administração Pública, Serviços e Comércio. Embora 40% da cidade viva na zona rural, só existem 56 empregos formais no setor de Agropecuária, sendo somente 3 empregos para mulheres.



Total das Atividades	2.661	1.460	1.201	1.739.427	955.686	783.741
Extrativa Mineral	-	-	-	3.450	3.162	
Indústria de Transformação	291	183	108	261.710	167.216	94.494
Serviços Industriais de Utilidade Pública	18	15	3	14.504	12.274	2.230
Construção Civil	91	77	14	77.268	70.587	6.681
Comércio	412	241	171	282.804	167.350	115.454
Serviços	393	210	183	656.213	355.262	300.951
Administração Pública	1.324	604	720	418.088	157.459	260.629
Agropecuária	132	130	2	25.390	22.376	3.014

Fonte: Ministério do Trabalho (MTb) - RAIS

1.4 DIMENSÃO SOCIOCULTURAL

Nessa seção serão apresentados dados que se referem ao desenvolvimento de Pindoretama em diferentes setores. Fez-se aqui uma tentativa de demonstrar aspectos que muitas vezes são intangíveis, pois dizem respeito ao ser humano e o ambiente no qual ele vive, em seus múltiplos fatores.

Desenvolvimento Humano

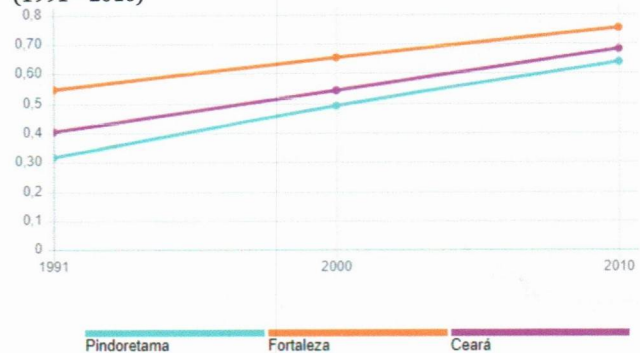
Embora exista defasagem de dados em relação aos principais indicadores globais referentes ao desenvolvimento humano, haja vista que o último censo realizado foi em 2022 e os resultados e o cálculo do Índice de Desenvolvimento Humano (IDH) ainda estão sendo processados, os dados a seguir fornecem ao menos uma visão geral da situação do município no contexto nacional.

O IDH é uma unidade de medida utilizada para aferir o grau de desenvolvimento de uma determinada sociedade nos quesitos educação, saúde e renda. O IDH é uma referência numérica que varia entre 0 e 1, quanto mais próximo de 1, melhores são as condições dos quesitos citados.

O Gráfico 5 mostra a evolução desse indicador no Município de Pindoretama de forma comparativa à Fortaleza e ao Ceará. Nota-se que embora possua uma média menor em relação à estadual, houve um nível

de crescimento similar entre Pindoretama, o Estado e a Capital no período analisado.

Gráfico 5 – Evolução do IDH de Pindoretama, Fortaleza e Ceará (1991 – 2010)



Fonte: IBGE (2025)

O Município de Pindoretama ocupa a posição 127º no ranking estadual em relação ao Índice de Desenvolvimento Municipal (IDM). Essa medida é composta por três dimensões: longevidade, educação e renda. Compreende-se, conforme a Tabela 4, que a cidade ocupa uma das últimas posições do Estado em relação ao Desenvolvimento Social de Oferta, esse índice é calculado considerando dois aspectos básicos: oferta de serviços públicos nas áreas sociais e indicadores de resultados.

Tabela 4 – Índices de Desenvolvimento de Pindoretama

ÍNDICES	VALOR	POSIÇÃO NO RANKING
Índice de Desenvolvimento Municipal (IDM) – 2022	0,5377	127
Índice de Desenvolvimento Humano (IDH) – 2010	0,636	41
Índice de Desenvolvimento Social	0,707	160



de Oferta (IDS-O) – 2015		
Índice de Desenvolvimento Social de Resultado (IDS-R) – 2015	0,590	62

Fonte: IPECE E PNUD

Na Tabela 5 é possível observar o número de pessoas que vivem em extrema pobreza, seguido pela porcentagem que essa população representa no total

Tabela 5 – População Extremamente Pobre - com rendimento domiciliar *per capita* mensal de até R\$ 70,00 (2010)

DISCRIMINAÇÃO	POPULAÇÃO EXTREMAMENTE POBRE			
	MUNICÍPIO	%	ESTADO	%
Total	2.610	13,97	1.502.924	17,78
Urbana	1.349	11,96	726.270	11,44
Rural	1.261	17,03	776.654	36,88

Fonte: IBGE/Censo 2010

Educação

Os indicadores educacionais apresentados nessa seção buscam traçar um panorama da situação do setor em relação à idade escolar, equipamentos de educação, profissionais, quantidade de alunos, permanência na escola (taxa de distorção série-idade e taxa de abandono escolar) e no tocante ao rendimento escolar (nota do IDEB).

de habitantes do município, na zona rural e na zona urbana. Nota-se que a porcentagem de população extremamente pobre na Zona Urbana de Pindoretama é muito similar a estadual, ficando em torno de 11%. Já a população extremamente pobre vivendo em Zona Rural de Pindoretama é de 17,03%, número quase 50% inferior em relação à média estadual.

Segundodados da Secretaria de Educação, Pindoretama conta com um total de 23 escolas, sendo 20 municipais, 1 estadual e 2 particulares. O Município é responsável pelo ensino infantil e fundamental, ficando o ensino médio a cargo do Governo Estadual. Ao todo são 5.759 alunos que representam 0,27% do total de alunos no Estado, como pode ser observado na Tabela 6.

Tabela 6 – Matrícula inicial, por dependência administrativa, segundo o nível de ensino (2024)

NÍVEL DE ENSINO	MATRÍCULA INICIAL							
	TOTAL		ESTADUAL		MUNICIPAL		PARTICULAR	
	Número	% sobre o Estado	Número	% sobre o Estado	Número	% sobre o Estado	Número	% sobre o Estado
Total	5.759	0,27	1.015	0,26	4.149	0,32	595	0,15
Educação Infantil	1.334	0,30			1.189	0,35	145	0,14
Ensino Fundamental	3.324	0,29			2.874	0,32	450	0,20
Ensino Médio	902	0,25	902	0,28				
Educação de Jovens e Adolescentes	199	0,13	113	0,19	86	0,10		

Fonte: INEP/IPECE (2025)

A taxa de distorção série-idade mede o percentual de alunos matriculados que tenham dois ou mais anos da idade adequada para determinada série. No Censo Escolar de 2023, Pindoretama apresentou uma porcentagem de 3,8% no ensino fundamental e 11,9 no ensino médio. A primeira média é praticamente

metade da média estadual, contudo, a segunda é praticamente igual.

Já as taxas de abandonado (medidas em %) mostram bons resultados no ensino fundamental sendo essa 0,0. Já no ensino médio, a média é de 2,5, número maior do que a média estadual.



Um outro importante indicador para medir a qualidade de ensino da educação básica, calculado a cada dois anos, é o Índice de Desenvolvimento da Educação Básica (IDEB). Os Gráficos 6 e 7 mostram os resultados observados e a metas estipuladas de 2007 a 2023. Ressalta-se que a notas observadas superaram a meta estipulada em todos os anos da série.

Gráfico 6 – Evolução do IDEB (anos iniciais) de 2007 a 2023.

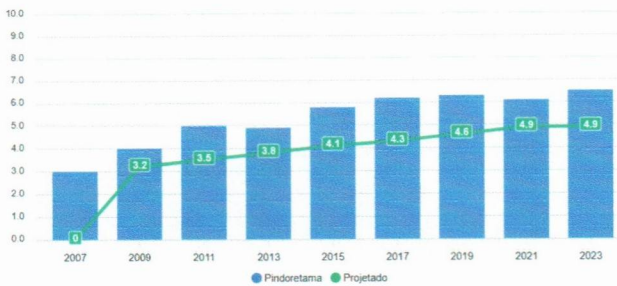


Gráfico 7 – Evolução do IDEB (anos finais) de 2007 a 2023.



Fonte: QEdu.org.br. Dados do Ideb/Inep (2025).

Ao comparar os resultados de Pindoretama aos do Ceará e Brasil, compreende-se que o Município superou a média Nacional em ambas as categorias analisadas. Em 2023, os resultados para o IDEB (Anos Iniciais) foram, respectivamente: 6.5, 6.6 e 6.0. Já em relação ao IDEB (Anos Finais) foram: 5.2, 5.5 e 5.0.

Saúde

Segundo dados fornecidos pelo IPECE, em 2024, como mostra a Tabela 7, o número de médicos por mil habitantes na cidade de Pindoretama é de 1,42, média inferior à Estadual. Compreende-se também que a porcentagem de dentistas por mil habitantes tem

números superiores aos estaduais, o que já não acontece em relação aos leitos, pois os dados apontam que a média Municipal é aproximadamente 0,7 por mil habitantes.

Tabela 7 – Médicos, Dentistas e Leitos por mil habitantes (2024)

Table with 3 columns: DISCRIMINAÇÃO, VALOR, POSIÇÃO NO RANKING. Rows: Médicos por mil habitantes (1,42, 91), Dentistas por mil habitantes (0,57, 71), Leitos por mil habitantes (0,65, 164).

Fonte: Elaborada pelos autores de acordo com dados do IPECE

Segundo dados do IBGE, em 2023, a taxa de mortalidade infantil média na cidade foi de 18,81por 1.000 nascidos vivos. Já as internações devidas as diarreias, em 2024, foram de 0,0 para cada 1.000 habitantes. Comparado com todos os Municípios do Estado, fica nas posições 32 de 184 e 147 de 184, respectivamente. Quando comparado a cidades do Brasil todo, essas posições são de 1.331 de 5.570 e 2.594 de 5.570, respectivamente. Destaca-se que quanto menor os valores para esses indicadores, melhor a situação do Município. Assim, quanto mais distante das primeiras colocações em comparação a outros entes, melhor é a situação relativa.

Avaliando especificamente a evolução da taxa de mortalidade infantil em Pindoretama, quando comparada a Fortaleza e ao Ceará, como mostra o Gráfico 8, observa-se que essa taxa vem oscilando muito na série, chegando a ficar algumas vezes com a média superior à de Fortaleza e do Ceará. Contudo, na maioria das vezes, a cidade conseguiu ter números inferiores aos da Capital e do Estado.

Gráfico 8 – Evolução da Taxa de Mortalidade Infantil de Pindoretama, Fortaleza e Ceará (2006 – 2023)



Fonte: IBGE (2025).

Assistência social

As ações desenvolvidas pela Prefeitura Municipal na área de Assistência Social estão voltadas para o atendimento aos indivíduos e grupos vulneráveis (portadores de necessidades especiais; crianças e adolescentes em situação de risco pessoal e social; e aos idosos).

As ações são realizadas em parceria com os Conselhos Municipais da Criança e do Adolescente; da Assistência Social; da Saúde; do Trabalho e Tutelar, reconhecendo a função social que hoje desempenham estes organismos.

1.5 FINANÇAS MUNICIPAIS

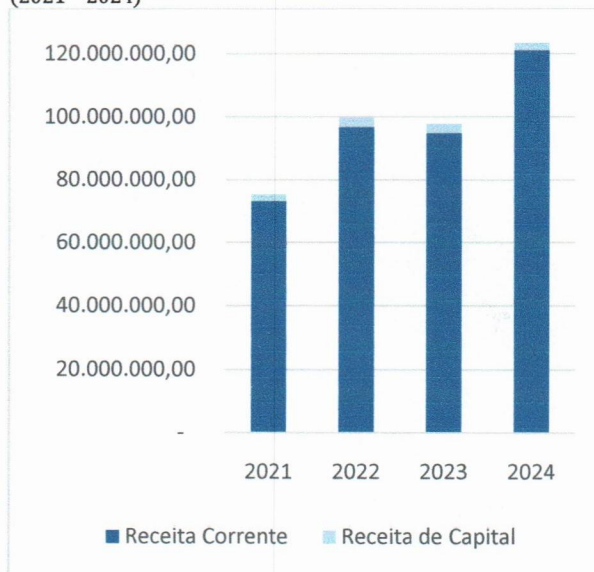
O equilíbrio fiscal das contas públicas, assim como o atendimento aos dispositivos legais, que disciplinam o gasto público, constituem o cerne do debate envolvendo o desempenho da gestão pública e a capacidade de implementação de políticas que atendam a contento as demandas da população brasileira sem o comprometimento do custeio futuro.

Visando subsidiar a discussão, esta seção explicita a evolução das principais métricas de performance das finanças públicas de Pindoretama entre 2021 e 2024, com os resultados discutidos em quatro partes: *i)* uma apresentação da evolução das finanças municipais, segundo a classificação econômica proposta pela Secretaria do Tesouro Nacional, qual seja a que divide receitas e despesas nas categorias corrente e de capital; *ii)* uma análise detalhada do indicador legal

para Educação, Saúde e Pessoal, conforme previsto na LRF; *iii)* a análise da evolução do indicador de Investimentos.

Ao avaliar a evolução da Receita Arrecadada nos últimos 3 anos, constata-se que o crescimento médio anual foi de aproximadamente 18,87%, em termos nominais. O Gráfico 9 apresenta a evolução da Receita Arrecadada segundo as categorias econômicas. Para o ano de 2025, a receita prevista é de 136.771.432,51, de acordo com a Lei Orçamentária Anual (LOA).


Gráfico 9 - Receitas Correntes e Receitas de capital de Pindoretama (2021 - 2024)



Fonte: Prestações de Conta de Governo de Pindoretama (2021, 2022, 2023 e 2024)

Salienta-se que o incremento das receitas foi proveniente do aumento dos valores arrecadados na rubrica Transferências Correntes. Em 2024, mais de 89% das receitas do município estavam concentrados nessa conta, que é composta, principalmente, pelas transferências da União e do Estado.

A Tabela 8 mostra que o Município atendeu devidamente os limites mínimos previstos em lei nas rubricas de Educação e Saúde. Com relação ao limite com Pessoal, o Município atendeu o limite máximo previsto na LRF apenas em 2022 e 2024, ficando acima nos outros anos. Em 2022 e 2024, Pindoretama



se situou abaixo do limite máximo de Pessoal, mas ficou acima do limite prudencial.

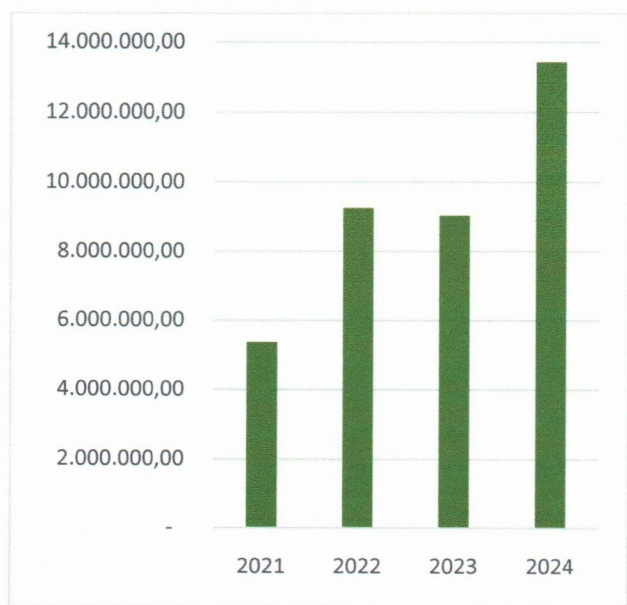
Tabela 8 – Indicadores fiscais de Pessoal, Saúde e Educação (2021 - 2024)

EXERCÍCIO	PESSOAL	SAÚDE	EDUCAÇÃO
2021	61,16%	32,50%	27,70%
2022	53,60%	29,18%	25,60%
2023	60,10%	33,37%	27,38%
2024	52,48%	26,61%	27,52%

Fonte: Relatórios de Gestão Fiscal e Relatórios Resumidos da Execução Orçamentária de Pindoretama (2021, 2022, 2023 e 2024)

Em relação aos Investimentos realizados, o Gráfico 10 mostra que os investimentos em dotação empenhada apresentaram tendência crescente, sendo 2024, o ano com maiores investimentos, ou seja, R\$ 13.428.593,38 (treze milhões, quatrocentos e vinte e oito mil, quinhentos e noventa e três reais e trinta e oito centavos).

Gráfico 10 – Pindoretama - Investimentos Realizados

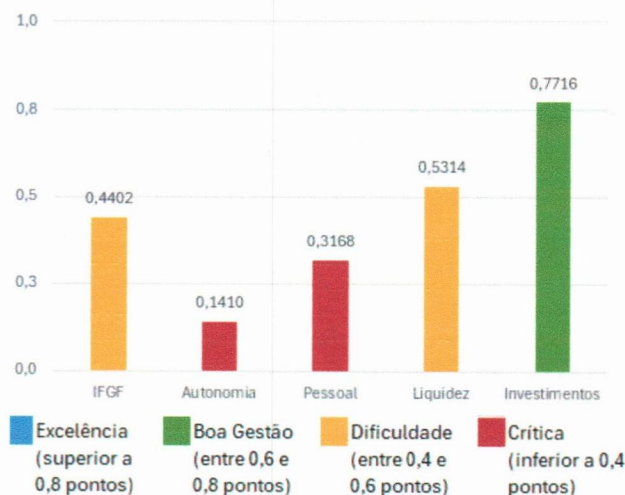


Fonte: Prestações de Conta de Governo de Pindoretama (2021, 2022, 2023 e 2024)

Outra importante análise ao averiguar as finanças de um município é conhecer o Índice Firjan de Gestão Fiscal (IFGF), que é uma das principais fontes de comparação municipal no que concerne a gestão fiscal. Em 2022, Pindoretama alcançou o 122º lugar entre os Municípios do Ceará e 4.188º no Brasil.

No Gráfico 11, pode-se analisar que Pindoretama está em situação crítica no fator Gastos com Pessoal, números que comparam esses gastos com o total da receita líquida, e no fator Autonomia, em relação à arrecadação de receitas, o que significa a incapacidade de se sustentar sem depender de recursos oriundos do Estado e da União. Os baixos valores aplicados Liquidez, que diz respeito à relação entre o total de restos a pagar acumulados do ano e recursos disponíveis em caixa também representam uma preocupação. Já em Gastos com Pessoal, o Município atingiu boa marca, números que comparam esses gastos com o total da receita líquida.

Gráfico 11 – Componentes do Índice Firjan de Gestão Fiscal (IFGF) de Pindoretama

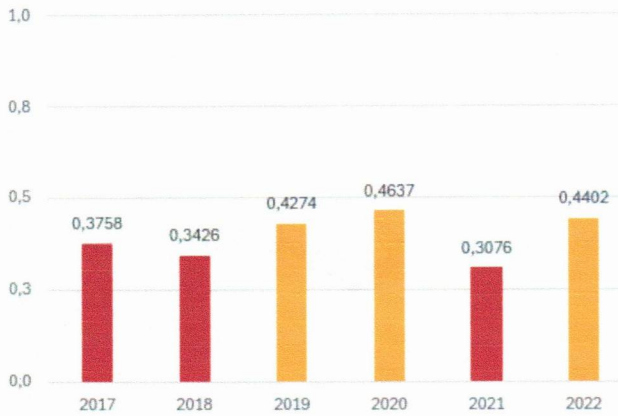


Fonte: Firjan/IFGF (2022)



Ao analisar a série entre 2017 e 2022 no Gráfico 12, entende-se que em três dos seis anos analisados, o Município se manteve no platô de criticidade. Nos anos de 2019 e 2020 o Município evoluiu ligeiramente, mas teve uma brusca redução em 2021. Contudo, o índice voltou a crescer no ano seguinte.

Gráfico 12- Evolução do Índice Firjan de Gestão Fiscal (IFGF) de Pindoretama (2017 - 2022)



Fonte: Firjan/IFGF (2022)



TOMO II

ESTRATÉGIA DO PPA

2026 | 2029

II. PINDORETAMA E TENDÊNCIAS DO DESENVOLVIMENTO

Uma das tendências que desponta como estratégica para o desenvolvimento de Pindoretama é a construção do Calçadão Urbanístico, resultado de convênio estabelecido entre o Governo Municipal e o Governo do Estado do Ceará. A iniciativa visa não

apenas requalificar o espaço urbano, mas também criar um polo de convivência social, cultural e econômica, capaz de impulsionar o turismo e fortalecer o empreendedorismo local.

O Calçadão será planejado como um espaço multifuncional, voltado para lazer, práticas esportivas, manifestações culturais e eventos, além de abrigar



áreas destinadas ao comércio formal e informal. Essa configuração tornará o equipamento um catalisador de oportunidades, valorizando a identidade cultural do município e promovendo a circulação de pessoas e recursos.

Entre os principais impactos esperados destacam-se:

- **Fomento ao Turismo:** a valorização do espaço urbano ampliará o potencial turístico da cidade, atraindo visitantes e integrando Pindoretama aos roteiros turísticos regionais.
- **Estímulo ao Empreendedorismo Local:** a presença de feiras, quiosques e pequenos negócios no entorno do calçadão impulsionará o comércio, fortalecendo micro e pequenos empreendedores, com reflexos diretos na geração de renda e empregos.
- **Integração Social e Cultural:** o novo espaço contribuirá para maior dinamismo comunitário, estimulando a ocupação saudável do espaço público e a realização de atividades artísticas, culturais e gastronômicas.
- **Valorização Imobiliária e Urbana:** a requalificação urbana trará benefícios indiretos ao entorno, aumentando a atratividade para investimentos privados.

Assim, a construção do Calçadão Urbanístico se configura como uma tendência de desenvolvimento que associa planejamento urbano, fortalecimento econômico e inclusão social, traduzindo-se em um marco para o futuro de Pindoretama.

Tabela 9 – Receitas Estimadas para o Período 2026 – 2029

A anexação de uma das Praias do Batoque e do Balbino ao município de Pindoretama é um propósito da gestão atual e representa uma oportunidade estratégica para o desenvolvimento sustentável, o fortalecimento da identidade regional e a promoção do bem-estar social. A implementação deste projeto requer o comprometimento da administração municipal, a colaboração com órgãos estaduais e federais, e a participação ativa da comunidade local. Juntos, podemos construir um futuro próspero e sustentável para Pindoretama e suas comunidades.

II.1 EVOLUÇÃO DA RECEITA

O Plano Plurianual de Pindoretama 2026-2029 prevê um total de R\$ 646 milhões em investimentos e ações para os próximos quatro anos. Esses recursos são oriundos de diferentes fontes de financiamento, como receitas próprias do município e transferências do Estado e da União, como demonstra a Tabela 10.

As estimativas de arrecadação levam em conta o cenário macroeconômico, marcado por juros altos e inflação acima da meta. Essa realidade traz desafios, pois eleva custos e reduz o ritmo de crescimento econômico. Contudo, o município planejou o PPA de forma responsável e prudente, garantindo que os investimentos e políticas públicas possam ser realizados de maneira sustentável, assegurando equilíbrio das contas e a continuidade das ações em benefício da população.



ESPECIFICAÇÃO	PREVISÃO			
	2026	2027	2028	2029
RECEITAS CORRENTES	155.052.559,26	161.254.661,63	167.350.087,84	173.675.921,16
Impostos, Taxas e Contribuições de Melhoria	6.984.404,55	7.263.780,73	7.538.351,65	7.823.301,34
Contribuições	2.001.107,08	2.081.151,36	2.159.818,88	2.241.460,03
Receita Patrimonial	1.056.800,85	1.099.072,88	1.140.617,84	1.183.733,19
Receita de Serviços	1.189.847,45	1.237.441,35	1.284.216,63	1.332.760,02
Transferências Correntes	143.756.580,24	149.506.843,45	155.158.202,13	161.023.182,17
Outras Receitas Correntes	63.819,09	66.371,85	68.880,71	71.484,40
RECEITAS DE CAPITAL	6.239.210,02	6.488.778,42	6.734.054,24	6.988.601,49
Alienação de Bens	0,00	0,00	0,00	0,00
Operações de Crédito	521.040,00	541.881,60	562.364,72	583.622,11
Transferências de Capital	5.718.170,02	5.946.896,82	6.171.689,52	6.404.979,38
RECEITAS CORRENTES INTRAORÇAMENTÁRIA	835.056,56	868.458,83	901.286,57	935.355,20
DEDUÇÕES DA RECEITA DE TRANSF. CORRENTES	9.677.719,05	10.064.827,81	10.445.278,30	10.840.109,82
RECEITA TOTAL	152.449.106,79	158.547.071,06	164.540.150,35	170.759.768,03

Fonte: Secretaria de Finanças

III. O OLHAR PARTICIPATIVO

A participação da sociedade é um elemento fundamental no processo de elaboração do Plano Plurianual (PPA), fortalecendo os espaços de governança, promovendo a responsabilidade compartilhada e valorizando o planejamento estratégico do governo. Esse processo orienta a atuação da administração pública por meio da definição de políticas que respondam efetivamente às necessidades da população.

No PPA de Pindoretama 2026-2029, a participação social ocorreu por meio de uma audiência pública realizada em 14 de agosto de 2025, de forma presencial, reunindo representantes de diversos segmentos da sociedade. Durante o encontro, os cidadãos puderam conhecer o PPA, sua importância e seu conteúdo estratégico, que inclui os **Eixos de Desenvolvimento, Objetivos Estratégicos e Áreas Programáticas**. Além disso, tiveram a oportunidade de se envolver na definição de programas e projetos, identificando desafios e necessidades que devem ser priorizados pela gestão, somando-se aos compromissos previamente assumidos na campanha eleitoral.

O objetivo é reforçar a implementação de ações que considerem a perspectiva do cidadão, garantindo resultados concretos, duradouros e alinhados ao planejamento participativo do PPA.

Entre as contribuições destacadas pelos participantes, enfatizou-se a necessidade de priorizar políticas públicas voltadas à acessibilidade universal, contemplando pessoas com deficiência física e neurodiversidades. Também foi ressaltada a importância da integração intersetorial, para adequação de infraestruturas, serviços e fluxos administrativos, assegurando condições de acesso equitativas, inclusão social e melhoria da qualidade de vida de toda a população de Pindoretama.

A seguir, apresenta-se uma síntese das principais sugestões organizadas por linha temática:

Saúde e Bem-estar: Criação de núcleo especializado para crianças e adolescentes neuroatípicas; programa “Cuidando de Quem Cuida”; construção do prédio do CAPS; implantar subestação ao hospital municipal; programa voltado para a saúde da mulher; ampliação do atendimento dos Agentes Comunitários de Saúde e dos Agentes de Combate às Endemias; construção e habilitação do Centro de Reabilitação e Fisioterapia; reforma e equipamentos de UBS's e pontos de apoio;



ampliação dos atendimentos de Unidades de Saúde; e valorização e estímulo a formação dos profissionais da saúde; adotar protocolo para critérios nas doações de medicamentos e dietas.

Educação, Cultura, Ciência, Tecnologia e Inovação: Equoterapia como proposta pedagógica; Selo de Escola Antirracista; Prêmio de Educação Municipal das Escolas de Pindoretama (PEMEP); fortalecimento das ilhas digitais e programas makers/programação; plano de cargos e carreiras dos profissionais da educação; formação letrantes e digitais na Educação de Jovens e Adultos; e criação de escritórios virtuais.

Segurança, Assistência Social e Cidadania: Execução do plano de segurança alimentar e nutricional; divulgar de forma mais ampla e de fácil acesso os projetos socioassistenciais do município; criação da Secretaria de Segurança e Defesa da Mulher; e melhorias trabalhistas para o Conselho Tutelar.

Infraestrutura Econômica e Urbana: Acessibilidade nas calçadas, praças e prédios públicos; municipalização do trânsito e criação de autarquia de trânsito; criação da ciclovia na cidade e passarelas; ruas e localidades nomeadas e com placas; implantação de polo industrial; construção o Centro de Tradição da Maior Rapadura e do Centro das Rendeiras e Artesanato; padronização das barracas nas margens da CE 040 e Avenida Vale Albino; implantação da Trilha dos Engenhos; incentivo à economia solidária; e criação de rota turística em Pindoretama.

Gestão Pública e Governança: Implantar e acompanhar o Plano de Integridade Municipal; implantar um sistema integrado de governo eletrônico e de gestão das manifestações populares e um painel de monitoramento fiscal e orçamentário; implantar a gestão de risco nas secretarias com o foco na

prevenção e melhoria contínua dos serviços; complementar o programa anual de capacitação técnica; fomentar a participação social; e fortalecer a transparência das informações pertinentes a atuação governamental.

Poder Legislativo Autônomos Essenciais à Justiça: Escola legislativa de formação cidadã; programa de transparência ativa e participação cidadã; e criação de comissão permanente de direitos e garantias fundamentais.

Meio Ambiente e Mudanças Climáticas: Projetos para coibir a prática de queimadas; promoção de ações de educação e estudos ambientais; requalificação urbana para proteção ambiental; criação de horto para produção de hortaliças, parques ecológicos e áreas verdes protegidas; expansão dos serviços de tratamento e destinação de resíduos sólidos e reciclagem; implantação da utilização de energia renovável nos prédios públicos; cadastro de animais domésticos; criação de observatório de aves na Caponga das Roseiras no Conjunto Habitacional; fortalecimento da agricultura familiar, com utilização de 50% na merenda escolar; e regularização ambiental rural.

Figura 5 – Audiência Pública



Figura 6 – Audiência Pública



Figura 7 – Audiência Pública



Figura 8 – Audiência Pública




Figura 9 – Audiência Pública



Figura 10 – Audiência Pública



Figura 11 – Audiência Pública



Figura 14 – Audiência Pública




Figura 12 – Audiência Pública



Figura 15 – Audiência Pública



Figura 13 – Audiência Pública





IV. A ESTRATÉGIA DO PPA

O presente Plano estabelece as orientações centrais para o planejamento e a gestão municipal, fundamentadas na análise do cenário atual e em premissas essenciais: qualidade na formulação de políticas públicas, comprometimento político, articulação entre orçamento e planejamento e integração aos Objetivos de Desenvolvimento Sustentável (ODS). Esses elementos nortearam a definição dos Eixos de Desenvolvimento, dos Objetivos Estratégicos e das iniciativas que compõem os Programas e Ações voltados à oferta de serviços de excelência à população.

A partir dessa estrutura, o PPA organiza-se em três Eixos Estratégicos, abrangendo 21 Programas e suas respectivas ações. Tais Programas funcionam como instrumentos de convergência entre compromissos da Gestão e a execução orçamentária, criando o elo com a Lei Orçamentária Anual (LOA). Assim, espera-se que sejam incorporados por toda a estrutura institucional e que mantenham clareza quanto às áreas de atuação. Essa abordagem busca evitar a fragmentação em inúmeros Programas setoriais, que comprometeriam a coerência do Plano e desviariam o foco do interesse coletivo: enfrentar os principais desafios municipais e responder às reais necessidades da comunidade.

IV.1 PREMISSAS

Qualidade da Política Pública

A qualidade da política pública está diretamente ligada à capacidade de transformar recursos em resultados concretos para a população. No PPA 2026-2029, isso significa planejar e executar ações com base em evidências, indicadores de desempenho e participação social, assegurando que cada programa responda às reais necessidades do município. A busca por eficiência, transparência e inovação deve orientar a gestão, garantindo serviços públicos mais acessíveis,

inclusivos e sustentáveis, capazes de melhorar a vida das pessoas e promover o desenvolvimento local.

Vontade Política

A vontade política é o elemento essencial que transforma diretrizes em ações concretas. No PPA, ela se expressa no compromisso dos gestores em priorizar o interesse público, superar desafios estruturais e assegurar que as políticas planejadas sejam efetivamente implementadas. Mais do que intenção, representa determinação, liderança e responsabilidade em promover mudanças que atendam às necessidades da população e resultados favoráveis para o município.

Vinculação orçamento e planejamento

Integrar planejamento e orçamento é fundamental para garantir a efetividade das políticas públicas. No Plano Plurianual, o orçamento municipal deixa de ser apenas um instrumento contábil e passa a refletir as prioridades estratégicas definidas no planejamento, assegurando que os recursos sejam direcionados às ações e programas que promovam maior impacto social e desenvolvimento sustentável. Essa vinculação fortalece a transparência, a responsabilidade fiscal e a coerência entre metas definidas e resultados entregues à população.

Integração com a Agenda 2030 (OMS)

A integração desses instrumentos busca alinhar as políticas e programas municipais aos Objetivos de Desenvolvimento Sustentável (ODS) da Agenda 2030, promovendo ações que articulam crescimento econômico, inclusão social e preservação ambiental. Essa integração fortalece a governança local, permite a mensuração de resultados por indicadores globais e assegura que o planejamento municipal contribua para o alcance de metas universais, refletindo o compromisso do município



com desenvolvimento equitativo, sustentável e de longo prazo.

Figura 4 - Compromissos da Agenda 2030



Fonte: Plataforma Agenda 2030. Disponível em:
<https://odsbrasil.gov.br/home/agenda>

V. ORIENTAÇÃO ESTRATÉGICA

V.1 OBJETIVO SÍNTESE DE GOVERNO

O principal compromisso do governo é promover o bem-estar das pessoas, com atenção especial àquelas em situação de maior vulnerabilidade.

Propõe-se um modelo de gestão, baseado no diálogo contínuo com a sociedade e na transparência nas decisões.

As ações e projetos buscam melhorar a qualidade de vida da população, reconhecendo que nem tudo pode ser feito de imediato. Por isso, a administração prioriza de forma equilibrada e eficiente, executando com excelência aquilo que é viável e estratégico, incentivando empreendimentos que gerem emprego e renda, fortalecendo a economia local e construindo um novo ciclo de desenvolvimento sustentável para Pindoretama.

V.2 EIXOS DE DESENVOLVIMENTO E OBJETIVOS ESTRATÉGICOS

V.2.1 Eixo de Desenvolvimento I – Cidade com Qualidade de Vida

Este Eixo trata do ambiente social e das condições de vida da população de Pindoretama, reconhecendo que

a qualidade de vida depende de fatores múltiplos e interdependentes. A saúde pública, pela sua relevância, constitui um dos principais desafios: o município enfrenta altas taxas de incidência de doenças, dificuldades de acesso a consultas e procedimentos, insuficiência de leitos, unidades de tratamento e profissionais de saúde. Superar essas fragilidades é condição indispensável para garantir um futuro mais saudável à população.

Contudo, a qualidade de vida vai além do acesso à saúde. Exige a valorização da educação como base de inclusão social, o combate à violência, a garantia da segurança alimentar, bem como a ampliação das oportunidades de usufruto dos bens culturais, esportivos e de lazer. Também é fundamental assegurar acessibilidade plena aos serviços públicos, fortalecendo direitos e reduzindo desigualdades.

Assim, uma perspectiva positiva para Pindoretama só será viável mediante a construção de patamares adequados de inclusão social e cidadania, traduzidos em políticas públicas consistentes, justas e integradas. Os desafios elencados no Plano de Governo orientaram a formulação dos projetos e ações estratégicas que compõem este PPA 2026-2029, reafirmando o compromisso de construir uma cidade mais inclusiva, saudável e com qualidade de vida para todos.

OBJETIVO ESTRATÉGICO I.1 -Combater os fatores de vulnerabilidade por meio do acesso à educação básica, da promoção da inclusão social, da segurança alimentar e saúde, e colocando a cultura, esporte e lazer no processo de direito à cidadania.

V.2.2 Eixo de Desenvolvimento II – Infraestrutura e Economia Sustentável

A pobreza atinge principalmente a população rural, e os programas de assistência técnica e extensão rural



atuais não são eficazes o suficiente para garantir o aumento da produtividade e a melhoria da qualidade de vida dos pequenos produtores.

É urgente mudar a tecnologia utilizada no agronegócio familiar. Para combater a pobreza em Pindoretama, precisamos de novas abordagens:

- Apoiar financeiramente os produtores: direcionar linhas de crédito para atividades agropecuárias e ambientais, facilitando o acesso a financiamentos para custeio e investimento.
- Estimular o empreendedorismo: fortalecer projetos por meio de associações e cooperativas.

Para viabilizar essas ações, o Eixo de Infraestrutura e Economia Sustentável vai articular esforços com a população, o setor produtivo e os governos federal e estadual. Dentro desse eixo, será criada uma política de rendas e de tomada de decisões compartilhada, que se baseia na Economia Humana e Reciprocidade.

Essa nova visão coloca as pessoas como as principais protagonistas do seu próprio desenvolvimento, corresponsáveis pelas mudanças que desejam para a comunidade. O objetivo é superar o assistencialismo, criando oportunidades reais de crescimento e mobilidade social por meio do diálogo e da colaboração.

OBJETIVO ESTRATÉGICO II.1: Fomentar a atividade dos setores produtivos, dentre eles a agricultura e a piscicultura de base familiar, com uso de técnicas de proteção ambiental, capacitação ao pequeno produtor e apoio à implantação de projetos.

OBJETIVO ESTRATÉGICO II.2: Implementar ações de infraestrutura urbana, rural e logística, visando a atração de empreendimentos estruturantes, de

pequenos e médios negócios, geradores de oportunidades de trabalho e riqueza.

V.2.3 Eixo de Desenvolvimento III – Gestão Pública de Qualidade e Eficiente

A Gestão Pública eficiente é condição essencial para que as políticas públicas alcancem seus objetivos e assegurem melhorias concretas na vida da população. Mais do que administrar recursos, é preciso construir uma cultura de governança, pautada em transparência, inovação, participação social e responsabilidade fiscal.

Nesse sentido, a atuação da Equipe de Governo deve priorizar:

- **Modernização administrativa**, com foco na transformação digital, desburocratização e simplificação de processos, aproximando o cidadão dos serviços públicos.
- **Valorização e capacitação** contínua do servidor público, estimulando competências técnicas e socioemocionais, além de programas de liderança, ética e governança.
- **Equilíbrio fiscal e eficiência orçamentária**, garantindo maior previsibilidade, responsabilidade no gasto público e capacidade de investimento.
- **Fortalecimento dos processos** de planejamento, controle e avaliação, com uso de indicadores de desempenho que permitam monitorar políticas públicas e corrigir rumos com base em evidências.
- **Mecanismos de ouvidoria, integridade e combate à corrupção**, assegurando transparência ativa e passiva, além da construção de uma cultura de confiança entre governo e sociedade.



De igual forma, é essencial consolidar um novo *modus operandi* de governar, adequado a um cenário marcado por desigualdades sociais e por crescentes demandas cidadãs. Esse novo modelo deve:

- Estimular a participação social estruturada, por meio de conselhos, audiências, consultas públicas e plataformas digitais colaborativas.
- Ampliar os canais de comunicação e escuta qualificada, fortalecendo o papel da sociedade civil como parceira estratégica na formulação, execução e monitoramento das políticas públicas.
- Promover a inovação no setor público, incorporando boas práticas nacionais e internacionais de gestão, inteligência de dados e uso de tecnologias emergentes (inteligência artificial, big data, governo digital).
- Estabelecer um compromisso permanente com a ética, transparência e sustentabilidade, pilares indispensáveis para a legitimidade da ação pública.

Assim, a premissa deste eixo será consolidar uma administração moderna, participativa e eficiente, capaz de transformar a qualidade dos serviços públicos e de gerar maior impacto positivo na vida do cidadão.

OBJETIVO ESTRATÉGICO III.1: Garantir o uso eficiente dos recursos públicos, para aumentar a oferta de

serviços de qualidade disseminando uma cultura de acolhimento aos seus usuários e de monitoramento da imagem da instituição.

V.3 EIXOS DE DESENVOLVIMENTO, OBJETIVOS E METAS ARTICULADOS COM A AGENDA 2030

A seguir serão apresentados os Eixos de Desenvolvimento, Objetivos Estratégicos, Metas articulados com a Agenda 2030 e Metas Mobilizadoras, formuladas com base no Plano de Governo.

A Agenda 2030 reúne 17 grandes objetivos e 169 metas que o mundo todo precisa alcançar até 2030. Esses objetivos envolvem três dimensões que andam juntas: o meio ambiente, a economia e a vida em sociedade. A ideia é que cada país adapte essas metas à sua própria realidade, criando compromissos locais e incluindo-os em seus planos de governo, programas e políticas públicas. Dessa forma, o que foi definido globalmente se transforma em ações concretas no dia a dia das pessoas, ajudando a construir um futuro mais justo, equilibrado e sustentável para todos.

EIXO DE DESENVOLVIMENTO I: CIDADE COM QUALIDADE DE VIDA



Meta ODS:

1.2 Até 2030, reduzir pelo menos à metade a proporção de homens, mulheres e crianças, de todas as idades, que vivem na pobreza, em todas as suas dimensões, de acordo com as definições nacionais;

2.1 Até 2030, acabar com a fome e garantir o acesso de todas as pessoas, em particular os pobres e pessoas em



situações vulneráveis, incluindo crianças, a alimentos seguros, nutritivos e suficientes durante todo o ano.

3.2 Até 2030, acabar com as mortes evitáveis de recém-nascidos e crianças menores de 05 anos, com todos os países objetivando reduzir a mortalidade neonatal para pelo menos até 12 por 1.000 nascidos vivos e a mortalidade de crianças menores de 05 anos para pelo menos até 25 por 1.000 nascidos vivos;

4.1 Até 2030, garantir que todas as meninas e meninos completem o ensino primário e secundário livre, equitativo e de qualidade, que conduza a resultados de aprendizagem relevantes e eficazes;

8.6 Até 2020, reduzir substancialmente a proporção de jovens sem emprego, educação ou formação.

Objetivo Estratégico I.1: Combater os fatores de vulnerabilidade por meio do acesso à educação básica, da promoção da inclusão social, da segurança alimentar e saúde, e colocando a cultura, esporte e lazer no processo de direito à cidadania.

Metas Mobilizadoras à luz dos compromissos do Plano de Governo

- Assegurar Educação Infantil universalizada (CEIs e creches apoiadas e implantadas);
- Ensino fundamental com ações de construção e Reconstrução de Novas Unidades de Ensino.
- Adotar iniciativas que desenvolvam a cidadania com assuntos políticos e sociais, incentivar o estudo da cultura local; Projeto Família e Escola. o projeto EDUCAÇÃO CONECTADA, para crianças do 6º ao 9º ano;
- Implantar bibliotecas nos Distritos de Sítio Correia, Ema, Capim de Roça e Pratiús.
- Constituir parcerias com Instituições Estaduais e Federais para o fortalecimento do desporto e do lazer em Pindoretama. (Academias ao ar livre, competições desportivas);
- Instituir calendário cultural e instituir a Semana da Cultura; incentivar projetos que incentivem a arte e cultura nas escolas e na cidade.
- Garantir e melhorar o acesso da população a serviços de qualidade, com equidade e em tempo adequado ao atendimento das necessidades de saúde, mediante aprimoramento da política de atenção básica e da atenção especializada com o horário prolongado até as 19h00.

EIXO DE DESENVOLVIMENTO II: INFRAESTRUTURA E ECONOMICA SUSTENTÁVEL



Meta ODS:

1.4 Até 2030, garantir que todos os homens e mulheres, particularmente os pobres e vulneráveis, tenham direitos iguais aos recursos econômicos, bem como o acesso a serviços básicos, propriedade e controle sobre a terra e outras formas de propriedade, herança, recursos naturais, novas tecnologias apropriadas e serviços financeiros, incluindo microfinanças;

6.3 Até 2030, melhorar a qualidade da água, reduzindo a poluição, eliminando despejo e minimizando a liberação de produtos químicos e materiais perigosos, reduzindo à metade a proporção de águas residuais não tratadas, e aumentando substancialmente a reciclagem e reutilização segura globalmente;

8.3 Até 2030, atingir níveis mais elevados de produtividade, por meio da diversificação e com agregação de valor, modernização tecnológica, inovação, gestão, e qualificação do trabalhador; com foco em setores intensivos em mão-de-obra;

8.9 Até 2030, conceber e implementar políticas para promover o turismo sustentável, que gera empregos, promover a cultura e os produtos locais.

Objetivo Estratégico II.1: Fomentar a atividade dos setores produtivos, dentre eles a agricultura e a piscicultura de base familiar, com uso de técnicas de proteção ambiental, capacitação ao pequeno produtor e apoio à implantação de projetos.

Metas Mobilizadoras à luz dos compromissos do Plano de Governo

- Tornar a rapadura o Ícone no Município;
- Propiciar, junto com o Governo do Estado, assistência técnica e extensão rural, com capacitação para



pequenos produtores rurais;

- Adquirir equipamentos agrícolas e fomentar a criação de associações e cooperativas;
- Investir nas compras governamentais e principalmente adquirir merenda escolar de produtores locais;
- Educação ambiental e cuidado com o meio ambiente (uso de agrotóxicos e descarte dos respectivos recipientes de forma consciente);
- Identificar nichos mercadológicos em Pindoretama, possibilitando oportunidades de inserção no mercado de trabalho, dentre outras iniciativas de redução da pobreza rural;
- Criação do Programa jovem agro empreendedor aos jovens que são vocacionados as atividades agropecuárias e de canais de comunicações com a juventude através das redes sociais.

Objetivo Estratégico II.2: Implementar ações de infraestrutura urbana, rural e logística, visando a atração de empreendimentos estruturantes, de pequenos e médios negócios, geradores de oportunidades de trabalho e riqueza.

Metas Mobilizadoras à luz dos compromissos do Plano de Governo 2021-2024

- Melhorar as estradas para contribuir com o escoamento da produção;
- Promover ações estruturantes para convivência com a seca, como o desenvolvimento da fruticultura irrigada;
- Construir o Viveiro Municipal para fins de urbanização da Sede, Distritos e Vilas, priorizando espécies nativas;
- Fomento à economia solidária;
- Qualificar mão de obra para que novas empresas venham instalar-se no Município;
- Ampliar apoio às entidades e movimentos organizados não governamentais de proteção ao Meio Ambiente e Animais;
- Acabar com o lixão do *Rodeador* a médio e longo prazo.

EIXO III GESTÃO PÚBLICA DE QUALIDADE



Meta ODS:

16.5 Reduzir substancialmente a corrupção e o suborno em todas as suas formas;

16.6 Desenvolver instituições eficazes, responsáveis e transparentes em todos os níveis;

16.8 Garantir a tomada de decisão responsiva, inclusiva, participativa e representativa em todos os níveis;

17.7 Incentivar e promover parcerias públicas, público-privadas e com a sociedade civil eficazes, a partir da experiência das estratégias de mobilização de recursos dessas parcerias.

Objetivo Estratégico III.1: Garantir o uso eficiente dos recursos públicos, para aumentar a oferta de serviços de qualidade disseminando uma cultura de acolhimento aos seus usuários e de monitoramento da imagem da Instituição.

Metas Mobilizadoras à luz dos compromissos do Plano de Governo 2021-2024

- Ampliar o número de servidores capacitados, assegurando no mínimo o nível superior;
- Melhorar o atendimento ao cidadão, através da implantação de serviços públicos de qualidade.
- Implantar parcerias com a Polícia Militar e o Conselho Tutelar.
- Instalar sistema de Videomonitoramento nas entradas e saídas da Cidade e nas praças do Município.
- Definir áreas nos Bairros, em conjunto com a comunidade, para a construção de praças com estruturas de lazer.



V.4 AGENDA TRANSVERSAL

As Agendas Transversais constituem um eixo estruturante da gestão pública municipal, concebidas para enfrentar desafios complexos que, por sua natureza, ultrapassam os limites de atuação de uma única política setorial. Esses desafios exigem respostas integradas, coordenadas e sustentáveis, capazes de gerar transformações sociais duradouras e assegurar maior efetividade na implementação das políticas públicas.

Ao articular diferentes órgãos, unidades orçamentárias e programas governamentais em torno de objetivos comuns, as Agendas Transversais promovem a cooperação intersetorial e fortalecem a capacidade da administração em oferecer respostas amplas, consistentes e alinhadas às necessidades reais da população. Dessa forma, elas assumem papel estratégico no processo de planejamento, execução e monitoramento das ações públicas, assegurando maior racionalidade no uso dos recursos, otimização de resultados e alcance de impactos sociais mais expressivos.

O objetivo central das Agendas Transversais é, portanto, construir soluções conjuntas para problemas que afetam a coletividade em múltiplas dimensões, demandando atuação articulada entre áreas como saúde, educação, assistência social, cultura, infraestrutura, segurança, meio ambiente e direitos humanos. Uma ação é considerada transversal quando envolve a contribuição simultânea de diferentes setores e programas do governo, que, ao integrarem seus esforços, potencializam a capacidade de resposta do poder público.

Nesse sentido, para o ciclo de planejamento do presente Plano Plurianual, foram definidas e

priorizadas cinco agendas consideradas fundamentais para a consolidação de uma gestão comprometida com o desenvolvimento humano, a inclusão social e a equidade:

- a) criança e adolescente;
- b) mulheres;
- c) igualdade racial;
- d) meio ambiente;
- e) pessoas com deficiência-PcD.

V.4.1 Criança e adolescente

A Agenda Criança e Adolescente tem como finalidade garantir a promoção, proteção e defesa dos direitos de crianças e adolescentes, assegurando-lhes condições para o pleno desenvolvimento físico, cognitivo, emocional e social. Fundamentada nos princípios do Estatuto da Criança e do Adolescente (ECA) e alinhada aos Objetivos de Desenvolvimento Sustentável (ODS), essa agenda orienta-se por uma abordagem integral e intersetorial, reconhecendo que a proteção dessa população exige ações articuladas entre diferentes áreas da gestão.

A agenda é estruturada em torno do Programa Promoção e Proteção às Crianças, Adolescentes e suas Famílias, que concentra ações finalísticas voltadas ao combate de violações estruturais, promover a participação social ativa e garantir o acesso integral à proteção jurídica, saúde preventiva e educação emancipatória. Contudo, a transversalidade do tema faz com que esteja contemplada em mais quatorze programas do PPA, abrangendo iniciativas nas áreas de saúde, educação, assistência social, cultura, esporte, segurança alimentar e políticas de inclusão digital.



Dessa forma, reafirma-se o compromisso do município com a proteção integral de crianças e adolescentes, garantindo que, em todas as fases de seu ciclo de vida, tenham assegurado o acesso a políticas públicas de qualidade, construindo, assim, as bases para uma sociedade mais justa, inclusiva e equitativa.

V.4.2 Mulheres

A Agenda Mulheres tem como propósito consolidar políticas públicas que promovam a equidade de gênero, a garantia de direitos e o pleno exercício da cidadania pelas mulheres, enfrentando desigualdades históricas e estruturais que ainda persistem na sociedade. A agenda contempla tanto medidas voltadas à promoção da autonomia econômica, política e social, quanto iniciativas direcionadas ao combate a todas as formas de violência, discriminação e exclusão.

Sua operacionalização ocorre por meio de programas que concentram iniciativas específicas voltadas à temática. No entanto, pela natureza transversal da questão, a Agenda Mulheres está contemplada em nove programas deste PPA, com ações distribuídas em áreas como saúde, assistência social, educação, cultura, esporte, trabalho e empreendedorismo.

Essa agenda reafirma o papel do município como agente indutor de políticas de igualdade de gênero, contribuindo para a construção de uma sociedade mais justa e democrática, na qual as mulheres tenham seus direitos plenamente reconhecidos, respeitados e garantidos.

V.4.3 Igualdade racial

A Agenda Igualdade Racial constitui-se em uma estratégia de enfrentamento das desigualdades raciais e do racismo estrutural, visando assegurar justiça

social, equidade e valorização da diversidade étnico-racial. Reconhece-se que a população negra, os povos indígenas e outras comunidades tradicionais historicamente enfrentaram condições de exclusão que demandam ações específicas, integradas e contínuas do poder público.

O núcleo dessa agenda está nos programas que concentram iniciativas voltadas à valorização da diversidade, à garantia de direitos e ao combate ao racismo em suas diferentes formas. Ainda assim, a natureza transversal da igualdade racial exige a incorporação da temática em onze programas do PPA, abrangendo áreas como educação, saúde, assistência social, cultura, segurança alimentar e geração de trabalho e renda.

As ações da agenda alinham-se diretamente aos ODS 10 (Redução das Desigualdades), ODS 16 (Paz, Justiça e Instituições Eficazes) e ao ODS 18 – Cultura de Paz e Não-Violência, proposto pelo Brasil, reforçando o compromisso do município com a construção de uma sociedade plural, inclusiva e livre de discriminação.

V.4.4 Meio ambiente

A Agenda Meio Ambiente e Sustentabilidade busca integrar políticas públicas que garantam a proteção e preservação dos recursos naturais, o uso sustentável do território e a adaptação às mudanças climáticas, promovendo qualidade de vida e equilíbrio socioambiental.

Essa agenda está estruturada prioritariamente pelo Programa Município Verde Mais Agrícola, Mais

Sustentável, que concentra ações voltadas à sustentabilidade ambiental, através da gestão responsável dos recursos naturais, da educação ecológica e da valorização da biodiversidade local. Além disso, ela perpassa dois outros programas do PPA, envolvendo iniciativas de saúde pública,



planejamento urbano, gestão de resíduos sólidos, educação ambiental e inovação em tecnologias sustentáveis.

Assim, reafirma-se a responsabilidade do município em atuar para garantir resiliência climática, segurança hídrica e qualidade ambiental, assegurando aos presentes e futuras gerações um território mais saudável, sustentável e equilibrado.

V.4.5 Pessoas com deficiência (PCD)

A Agenda Pessoas com Deficiência tem como finalidade articular políticas voltadas à promoção dos direitos, acessibilidade, autonomia e participação social das pessoas com deficiência, em consonância com os princípios da Convenção sobre os Direitos das Pessoas com Deficiência.

A agenda contempla iniciativas que visam eliminar barreiras físicas, comunicacionais, institucionais e

atitudinais, promovendo a inclusão plena em todas as esferas da vida social, econômica, cultural e política. Está distribuída em onze programas do PPA, integrando áreas como saúde, educação, assistência social, mobilidade urbana, cultura, esporte, trabalho e qualificação profissional.

Dessa forma, reafirma-se o compromisso municipal com a construção de uma sociedade inclusiva, acessível e equitativa, alinhada aos ODS 10 (Redução das Desigualdades) e ODS 11 (Cidades e Comunidades Sustentáveis), assegurando às pessoas com deficiência condições plenas de cidadania e dignidade.

V.5 PROGRAMAS FINALÍSTICOS SEGUNDO EIXOS E ÁREAS PROGRAMÁTICAS

A seguir serão apresentados os Programas Finalísticos de acordo com os Eixos de Desenvolvimento e Áreas Programáticas:

EIXO DE DESENVOLVIMENTO I: CIDADE COM QUALIDADE DE VIDA

ÁREA PROGRAMÁTICA: QUALIDADE SOCIAL

PROGRAMAS FINALÍSTICOS	OBJETIVOS
Acesso e Qualidade na Educação	Expandir o acesso de qualidade à educação infantil e fundamental, ampliando as oportunidades, aumentando o atendimento em tempo integral, como impacto positivo para elevação do ensino e aprendizagem na rede pública.
Educação de Jovens e Adultos – EJA	Melhorar os índices educacionais e da aprendizagem dos jovens e adultos.
Organização e Gestão da Educação Básica	Dotar as unidades escolares da rede pública municipal de condições básicas de funcionamento indispensáveis ao desenvolvimento da aprendizagem em todos os níveis de ensino.
Atenção à Saúde de Qualidade	Ampliar a resolutividade e cobertura da rede primária de saúde e facilitar o acesso do cidadão aos serviços especializados e mais humanizados
Prevenção e Bem-Estar	Atuar de forma preventiva, para reduzir surtos e endemias previsíveis ou existentes, assim como, o índice de mortalidade verificada pela ausência de uma vigilância em saúde mais eficaz.
Desenvolvimento Institucional, Gestão e Controle Social do SUS	Aprimorar as práticas de gestão, planejamento, regulação, avaliação, auditoria e controle para fortalecimento do SUS
Proteção e Inclusão Social	Garantir e ampliar a proteção social com acesso aos direitos e garantias fundamentais para a população vulnerável e minorias.
Promoção e Proteção às Crianças e Adolescentes e Suas Famílias	Garantir os direitos das crianças e adolescentes por meio de políticas públicas setoriais, executadas conforme as diretrizes estabelecidas pelo Estatuto Objetivo: da Criança e do Adolescente - ECA e pelo Conselho Municipal dos Direitos da Criança e do Adolescente - CMDCA.
Gestão do Sistema Único de Assistência Social (SUAS)	Consolidar o Sistema Único de Assistência Social no município, com a política estadual e nacional.
Mais Cultura, Esporte e Lazer	Apoiar o exercício das atividades culturais, esportivas e de lazer, explorando as potencialidades da cultura local e da população com aptidão para o esporte ,como



eixo transversal do desenvolvimento socioeconômico.

EIXO DE DESENVOLVIMENTO II: INFRAESTRUTURA E ECONOMIA SUSTENTÁVEL

ÁREA PROGRAMÁTICA: ECONOMIA HUMANA E RECIPROCIDADE

PROGRAMAS FINALÍSTICOS	OBJETIVOS
Juventude em Foco	Desenvolver políticas públicas trabalhando com todas as áreas do Governo Municipal, de maneira que todos mantenham comprometimento de auxiliar as demandas dos jovens.
Inclusão pela Renda	Atrair e promover novas oportunidades de negócios para a geração de emprego e renda.
"Município Verde" - Mais Agrícola, Mais Sustentável	Fortalecer as atividades agrícolas de forma sustentável como vetor estratégico para o desenvolvimento socioeconômico, valorizando as vocações locais.
Infraestrutura urbana e rural e conservação dos serviços públicos	Ofertar e qualificar os serviços públicos e garantir a conservação e manutenção dos espaços públicos e a melhoria dos fatores estéticos, segurança e conforto para os munícipes usuários.

EIXO DE DESENVOLVIMENTO III: GESTÃO PÚBLICA DE QUALIDADE E EFICIENTE

ÁREA PROGRAMÁTICA: GESTÃO PÚBLICA

PROGRAMA FINALÍSTICOS	OBJETIVOS
Prefeitura Moderna à Serviço do Cidadão	Prestar serviços públicos de qualidade e de forma eficiente e eficaz, com a participação e envolvimento dos servidores, garantindo o enfoque do usuário.
Comunicação institucional e apoio às políticas públicas	Criar, produzir e veicular informativos e eventos institucionais e culturais.

VI. GESTÃO DO PLANO

O ciclo de planejamento – que compreende elaboração, execução, monitoramento e avaliação – é uma oportunidade para aprimorar a Gestão Pública em diversas dimensões, tais como: capacitação contínua dos servidores, fortalecimento da comunicação interna, qualificação dos processos decisórios, melhoria da prestação de contas e maior integração com o Legislativo e com a sociedade.

A implementação do PPA 2026-2029 exigirá inovação, cooperação entre diferentes setores do Governo e construção de parcerias com instituições públicas e privadas. O desafio não está na ausência de bases conceituais ou de estruturas organizacionais, mas sim na superação de entraves político-institucionais que, muitas vezes, dificultam a execução de Programas e Projetos.

Este capítulo tem como objetivo servir de guia para a Gestão Municipal, apresentando os meios para

aplicação do ciclo PDCA (Planejar, Executar, Verificar, Agir) no PPA 2026-2029. Isso implica destinar tempo e recursos ao gerenciamento de informações, monitorar indicadores de resultados e produtos, acompanhar a execução orçamentária e socializar dados, de modo a fortalecer o controle social.

A consolidação do governo eletrônico e o investimento em rede digital são condições indispensáveis. A diretriz principal será o acompanhamento do Índice de Efetividade da Gestão Municipal (IEGM), especialmente na dimensão do i-Planejamento, que mede a integração entre alocação de recursos, execução e alcance de metas.

Esse índice é fruto de acordo de cooperação entre o TCE Ceará, o Instituto Rui Barbosa (IRB) e os Tribunais de Contas Brasileiros, e orienta as administrações no aprimoramento das políticas públicas. Na prática, o i-Planejamento possibilita avaliar a coerência entre o planejado e o executado,



analisar programas sem execução e observar o grau de alterações realizadas no decorrer do ano.

Para o Município de Pindoretama, a prioridade inicial será o monitoramento das Ações de Governo, com foco no confronto entre resultados físicos e financeiros, buscando a coerência entre indicadores, metas e valores liquidados.

VII. FINANCIAMENTO DO PLANO

O Plano Plurianual de Pindoretama 2026-2029 mobiliza recursos públicos da ordem de R\$ 646.296.096,23 (seiscentos e quarenta e seis milhões, duzentos e noventa e seis mil, noventa e seis reais e vinte e três centavos), distribuídos em 21 Programas, contemplando Programas Finalísticos, de Apoio Administrativo e Reserva de Contingência.

- Programas Finalísticos: concentram investimentos em ações, produtos e serviços voltados diretamente ao cidadão, com foco na melhoria da qualidade, produtividade e inovação nos serviços públicos.
- Programas de Apoio Administrativo: garantem a manutenção e o funcionamento da máquina pública, abrangendo despesas de pessoal, estrutura administrativa e suporte operacional.
- Outras despesas previstas no PPA: incluem gastos com a dívida pública, ressarcimentos, indenizações e sentenças judiciais.

Nos Anexos estão detalhados os Quadros Consolidados de Recursos, que apresentam, para cada área de atuação, os valores destinados, as ações correspondentes, os produtos a serem entregues e as metas do quadriênio. Os Programas estão organizados de acordo com a estrutura das Secretarias Municipais, alinhados às diretrizes de gestão e aos eixos de desenvolvimento que norteiam a administração.



ANEXOS



ANEXOS



PREFEITURA MUNICIPAL DE PINDORETAMA
PLANO PLURIANUAL
QUADRO - ESTIMATIVA DE RECEITA
PERÍODO DE 2026 A 2029



R\$ 1,00

ESPECIFICAÇÃO	PREVISÃO			
	2026	2027	2028	2029
RECEITAS CORRENTES	155.052.559,26	161.254.661,63	167.350.087,84	173.675.921,16
IMPOSTOS, TAXAS E CONTRIBUIÇÕES DE MELHORIA	6.984.404,55	7.263.780,73	7.538.351,65	7.823.301,34
IPTU	746.358,84	776.213,20	805.554,06	836.004,00
ISS	2.791.814,79	2.903.487,38	3.013.239,20	3.127.139,65
ITBI	432.671,80	449.978,67	466.987,87	484.640,01
IRRF	2.747.465,93	2.857.364,57	2.965.372,95	3.077.464,05
Outros Impostos, Taxas e Contribuições de Melhoria	266.093,19	276.736,92	287.197,57	298.053,64
CONTRIBUIÇÕES	2.001.107,08	2.081.151,36	2.159.818,88	2.241.460,03
Contribuições Sociais	0,00	0,00	0,00	0,00
Contribuição de Melhoria Expansão Rede Iluminação Urbana - Princ.	2.001.107,08	2.081.151,36	2.159.818,88	2.241.460,03
RPPS - CPSSS do Servidor Civil Ativo	0,00	0,00	0,00	0,00
RPPS - CPSSS do Servidor Civil Ativo - Multas e Juros do Principal	0,00	0,00	0,00	0,00
RPPS - CPSSS do Servidor Civil Inativo	0,00	0,00	0,00	0,00
RPPS - CPSSS do Servidor Civil Pensionistas	0,00	0,00	0,00	0,00
RECEITA PATRIMONIAL	1.056.800,85	1.099.072,88	1.140.617,84	1.183.733,19
Aplicações Financeiras	1.056.800,85	1.099.072,88	1.140.617,84	1.183.733,19
Outras Receitas Patrimoniais	0,00	0,00	0,00	0,00
RPPS - Aplicações Financeiras	0,00	0,00	0,00	0,00
RECEITA DE SERVIÇOS	1.189.847,45	1.237.441,35	1.284.216,63	1.332.760,02
TRANSFERÊNCIAS CORRENTES	143.756.580,24	149.506.843,45	155.158.202,13	161.023.182,17
Cota-Parte do FPM	37.019.927,35	38.500.724,44	39.956.051,83	41.466.390,59
Cota-Parte do ICMS	10.010.943,77	10.411.381,52	10.804.931,74	11.213.358,16
Cota-Parte do IPVA	1.305.587,16	1.357.810,64	1.409.135,89	1.462.401,22
Cota-Parte do ITR	6.490,08	6.749,68	7.004,82	7.269,60
Transferências da LC 61/1989	45.646,87	47.472,75	49.267,22	51.129,52
Transferências do FUNDEB	66.365.789,49	69.020.421,07	71.629.392,99	74.336.984,05
Outras Transferências Correntes	29.002.195,51	30.162.283,33	31.302.417,64	32.485.649,03
Demais Receitas Correntes	63.819,09	66.371,85	68.880,71	71.484,40
Outras Receitas Financeiras	0,00	0,00	0,00	0,00
Receitas Correntes Restantes	63.819,09	66.371,85	68.880,71	71.484,40
RPPS - Compensações financeiras entre RGPS e RPPS - Principal	0,00	0,00	0,00	0,00
RPPS - Receitas Correntes Restantes	0,00	0,00	0,00	0,00
RECEITAS DE CAPITAL	6.239.210,02	6.488.778,42	6.734.054,24	6.988.601,49
ALIEIAÇÃO DE BENS	0,00	0,00	0,00	0,00
Receitas de Alienação de Investimentos Temporários	0,00	0,00	0,00	0,00
Receitas de Alienação de Investimentos Permanentes	0,00	0,00	0,00	0,00
Outras Alienações de Bens	0,00	0,00	0,00	0,00
OPERAÇÕES DE CRÉDITO	521.040,00	541.881,60	562.364,72	583.622,11
TRANSFERÊNCIAS DE CAPITAL	5.718.170,02	5.946.896,82	6.171.689,52	6.404.979,38
Convênios	3.549.700,00	3.691.688,00	3.831.233,81	3.976.054,44
Outras Transferências de Capital	2.168.470,02	2.255.208,82	2.340.455,71	2.428.924,94
Outras Receitas de Capital	0,00	0,00	0,00	0,00
Outras Receitas de Capital Não Primárias	0,00	0,00	0,00	0,00
Outras Receitas de Capital Primárias	0,00	0,00	0,00	0,00
RECEITAS CORRENTES INTRAORÇAMENTÁRIA	835.056,56	868.458,83	901.286,57	935.355,20
OUTRAS RECEITAS INTRAORÇAMENTÁRIAS	835.056,56	868.458,83	901.286,57	935.355,20
RPPS - CONTRIBUIÇÕES INTRAORÇAMENTÁRIA	0,00	0,00	0,00	0,00
DEDUÇÕES DA RECEITA DE TRANSF. CORRENTES	9.677.719,05	10.064.827,81	10.445.278,30	10.840.109,82
Cota-Parte do FPM	7.403.985,47	7.700.144,89	7.991.210,37	8.293.278,12
Cota-Parte do ICMS	2.002.188,75	2.082.276,30	2.160.986,35	2.242.671,63
Cota-Parte do IPVA	261.117,43	271.562,13	281.827,18	292.480,24
Cota-Parte do ITR	1.298,02	1.349,94	1.400,96	1.453,92
Transferências da LC 61/1989	9.129,37	9.494,55	9.853,44	10.225,90
TOTAL	152.449.106,79	158.547.071,06	164.540.150,35	170.759.768,03



PREFEITURA MUNICIPAL DE PINDORETAMA
PLANO PLURIANUAL 2026-2029
QUADRO I - APLICAÇÃO DOS RECURSOS DO PLANO POR PROGRAMA DE GOVERNO

PROGRAMA	ORGÃO GESTOR	METAS FÍSICAS / VALORES	
		2026	2027-2029
0001 - GESTÃO E ATUAÇÃO LEGISLATIVO	CÂMARA MUNICIPAL	R\$ 4.000.000,00	R\$ 12.957.687,97
	GABINETE DO PREFEITO	R\$ 3.000.000,00	R\$ 9.718.265,98
	SECRETARIA DE INFRAESTRUTURA E SERVIÇOS PÚBLICOS	R\$ 5.000.000,00	R\$ 16.197.109,97
	SECRETARIA DE MEIO AMBIENTE E DESENVOLVIMENTO AGROPECUÁRIO	R\$ 1.000.000,00	R\$ 3.239.421,99
	SECRETARIA DE TURISMO E DESENVOLVIMENTO ECONÔMICO	R\$ 850.000,00	R\$ 2.753.508,69
	SECRETARIA DE EDUCAÇÃO E JUVENTUDE	R\$ 2.300.000,00	R\$ 7.450.670,59
	SECRETARIA DE SAÚDE	R\$ 4.500.000,00	R\$ 14.577.398,97
0002 - GESTÃO E MANUTENÇÃO	SECRETARIA DO TRABALHO E DESENVOLVIMENTO SOCIAL	R\$ 1.565.000,00	R\$ 5.069.695,42
	SECRETARIA DO ESPORTE E LAZER	R\$ 1.500.000,00	R\$ 4.859.132,99
	SECRETARIA MUNICIPAL DE CULTURA	R\$ 1.000.000,00	R\$ 3.239.421,99
	SECRETARIA MUNICIPAL DE ADMINISTRAÇÃO	R\$ 2.000.000,00	R\$ 6.478.843,99
	SECRETARIA MUNICIPAL DE FINANÇAS	R\$ 2.500.000,00	R\$ 8.098.554,98
	SECRETARIA MUNICIPAL DE GOVERNO E ASSUNTOS INSTITUCIONAIS	R\$ 150.000,00	R\$ 485.913,30
	SECRETARIA DE EDUCAÇÃO E JUVENTUDE	R\$ 13.195.000,00	R\$ 42.744.173,21
0003 - ACESSO E QUALIDADE NA EDUCAÇÃO BÁSICA		R\$ 550.000,00	R\$ 1.781.682,10
0004 - EDUCAÇÃO DE JOVENS E ADULTOS		R\$ 42.725.000,00	R\$ 138.404.304,68
0005 - ORGANIZAÇÃO E GESTÃO DA EDUCAÇÃO BÁSICA		R\$ 1.465.000,00	R\$ 4.745.753,22
0006 - ATENÇÃO À SAÚDE DE QUALIDADE		R\$ 923.724,00	R\$ 2.992.331,84
0007 - PREVENÇÃO E BEM ESTAR	SECRETARIA DE SAÚDE	R\$ 25.276.276,00	R\$ 81.880.524,39
0008 - DESENVOLVIMENTO INSTITUCIONAL E GESTÃO DO SUS		R\$ 10.000,00	R\$ 32.394,22
0009 - JUVENTUDE EM FOCO	SECRETARIA DO ESPORTE E LAZER	R\$ 20.000,00	R\$ 64.788,44
	SECRETARIA MUNICIPAL DE CULTURA	R\$ 15.000,00	R\$ 48.591,33
	SECRETARIA DE MEIO AMBIENTE E DESENVOLVIMENTO AGROPECUÁRIO	R\$ 10.000,00	R\$ 32.394,22
0010 - PROTEÇÃO E INCLUSÃO SOCIAL	SECRETARIA DO TRABALHO E DESENVOLVIMENTO SOCIAL	R\$ 575.000,00	R\$ 1.862.667,65
	SECRETARIA DO ESPORTE E LAZER	R\$ 665.000,00	R\$ 2.154.215,63
0011 - MAIS CULTURA, ESPORTE E LAZER	SECRETARIA MUNICIPAL DE CULTURA	R\$ 1.110.000,00	R\$ 3.595.758,41
	SECRETARIA DO TRABALHO E DESENVOLVIMENTO SOCIAL	R\$ 40.000,00	R\$ 129.576,88
0012 - PROMOÇÃO E PROTEÇÃO ÀS CRIANÇAS, ADOLESCENTES E SUAS FAMÍLIAS	SECRETARIA DO TRABALHO E DESENVOLVIMENTO SOCIAL	R\$ 1.330.000,00	R\$ 4.308.431,25
0013 - GESTÃO DO SISTEMA ÚNICO DE ASSISTÊNCIA SOCIAL - SUAS	SECRETARIA DE TURISMO E DESENVOLVIMENTO ECONÔMICO	R\$ 50.000,00	R\$ 161.971,10
0014 - INCLUSÃO PELA RENDA	SECRETARIA DE MEIO AMBIENTE E DESENVOLVIMENTO AGROPECUÁRIO	R\$ 265.000,00	R\$ 858.446,83
0015 - MUNICÍPIO "VERDE": MAIS AGRÍCOLA, MAIS SUSTENTÁVEL	SECRETARIA DE INFRAESTRUTURA E SERVIÇOS PÚBLICOS	R\$ 11.150.000,00	R\$ 36.119.555,21
0016 - INFRAESTRUTURA URBANA, RURAL E CONSERVAÇÃO DOS SERVIÇOS PÚBLICOS	SECRETARIA DE MEIO AMBIENTE E DESENVOLVIMENTO AGROPECUÁRIO	R\$ 260.000,00	R\$ 842.249,72
	SECRETARIA DE TURISMO E DESENVOLVIMENTO ECONÔMICO	R\$ 120.000,00	R\$ 388.730,64
	SERVICO AUTONOMO DE AGUA E ESGOTO	R\$ 500.000,00	R\$ 1.619.711,00
	GABINETE DO PREFEITO	R\$ 260.000,00	R\$ 842.249,72
	SECRETARIA DE INFRAESTRUTURA E SERVIÇOS PÚBLICOS	R\$ 10.000,00	R\$ 32.394,22
0017 - PREFEITURA MODERNA A SERVIÇO DO CIDADÃO	SECRETARIA DE TURISMO E DESENVOLVIMENTO ECONÔMICO	R\$ 10.000,00	R\$ 32.394,22
	CONTROLADORIA GERAL DO MUNICÍPIO	R\$ 350.000,00	R\$ 1.133.797,70
	SECRETARIA MUNICIPAL DE ADMINISTRAÇÃO	R\$ 10.000,00	R\$ 32.394,22
	SECRETARIA MUNICIPAL DE FINANÇAS	R\$ 540.000,00	R\$ 1.749.287,88
0018 - COMUNICAÇÃO INSTITUCIONAL E APOIO ÀS POLÍTICAS PÚBLICAS	GABINETE DO PREFEITO	R\$ 10.000,00	R\$ 32.394,22
0019 - ENCARGOS GERAIS DO MUNICÍPIO	SECRETARIA MUNICIPAL DE FINANÇAS	R\$ 2.617.192,78	R\$ 8.478.191,85
0020 - SERVIÇOS DE ÁGUA E ESGOTO	SERVICO AUTONOMO DE AGUA E ESGOTO	R\$ 110.000,00	R\$ 356.336,42
	SERVICO AUTONOMO DE AGUA E ESGOTO	R\$ 1.390.000,00	R\$ 4.502.796,57
0021 - PRIMEIRA INFÂNCIA FELIZ	SECRETARIA DE EDUCAÇÃO E JUVENTUDE	R\$ 16.785.789,49	R\$ 54.376.255,65
	SECRETARIA DO TRABALHO E DESENVOLVIMENTO SOCIAL	R\$ 300.000,00	R\$ 971.826,60
9999 - RESERVA DE CONTINGÊNCIA	RESERVA DE CONTINGENCIA	R\$ 436.124,52	R\$ 1.412.791,36
RECURSOS APLICADOS NO PLANO POR PROGRAMA DE GOVERNO		R\$ 152.449.106,79	R\$ 493.846.989,44





PREFEITURA MUNICIPAL DE PINDORETAMA
PLANO PLURIANUAL 2026-2029
QUADRO - PROGRAMAS VALIDADOS POR ÁREA DE ATUAÇÃO



ORGÃO GESTOR	PROGRAMA
GABINETE DO PREFEITO	0002 - GESTÃO E MANUTENÇÃO
	0010 - PROTEÇÃO E INCLUSÃO SOCIAL
	0017 - PREFEITURA MODERNA A SERVIÇO DO CIDADÃO
	0018 - COMUNICAÇÃO INSTITUCIONAL E APOIO ÀS POLÍTICAS PÚBLICAS
SECRETARIA DE INFRAESTRUTURA E SERVIÇOS PÚBLICOS	0002 - GESTÃO E MANUTENÇÃO
	0016 - INFRAESTRUTURA URBANA, RURAL E CONSERVAÇÃO DOS SERVIÇOS PÚBLICOS
	0017 - PREFEITURA MODERNA A SERVIÇO DO CIDADÃO
SECRETARIA DE MEIO AMBIENTE E DESENVOLVIMENTO AGROPECUÁRIO	0002 - GESTÃO E MANUTENÇÃO
	0009 - JUVENTUDE EM FOCO
	0015 - MUNICÍPIO "VERDE" MAIS AGRÍCOLA, MAIS SUSTENTÁVEL
	0016 - INFRAESTRUTURA URBANA, RURAL E CONSERVAÇÃO DOS SERVIÇOS PÚBLICOS
SECRETARIA DE TURISMO E DESENVOLVIMENTO ECONÔMICO	0002 - GESTÃO E MANUTENÇÃO
	0014 - INCLUSÃO PELA RENDA
	0016 - INFRAESTRUTURA URBANA, RURAL E CONSERVAÇÃO DOS SERVIÇOS PÚBLICOS
	0017 - PREFEITURA MODERNA A SERVIÇO DO CIDADÃO
SECRETARIA DE EDUCAÇÃO E JUVENTUDE	0002 - GESTÃO E MANUTENÇÃO
	0003 - ACESSO E QUALIDADE NA EDUCAÇÃO BÁSICA
	0021 - PRIMEIRA INFÂNCIA FELIZ
SECRETARIA DE SAÚDE	0002 - GESTÃO E MANUTENÇÃO
	0006 - ATENÇÃO À SAÚDE DE QUALIDADE
SECRETARIA DO TRABALHO E DESENVOLVIMENTO SOCIAL	0002 - GESTÃO E MANUTENÇÃO
	0010 - PROTEÇÃO E INCLUSÃO SOCIAL
	0012 - PROMOÇÃO E PROTEÇÃO ÀS CRIANÇAS, ADOLESCENTES E SUAS FAMÍLIAS
	0021 - PRIMEIRA INFÂNCIA FELIZ
SERVICO AUTONOMO DE AGUA E ESGOTO	0016 - INFRAESTRUTURA URBANA, RURAL E CONSERVAÇÃO DOS SERVIÇOS PÚBLICOS
	0019 - ENCARGOS GERAIS DO MUNICÍPIO
	0020 - SERVIÇOS DE ÁGUA E ESGOTO
CÂMARA MUNICIPAL	0001 - GESTÃO E ATUAÇÃO DO LEGISLATIVO
SECRETARIA DO DESPORTO E LAZER	0002 - GESTÃO E MANUTENÇÃO
	0009 - JUVENTUDE EM FOCO
	0011 - MAIS CULTURA, ESPORTE E LAZER
SECRETARIA MUNICIPAL DE CULTURA	0002 - GESTÃO E MANUTENÇÃO
	0009 - JUVENTUDE EM FOCO
	0011 - MAIS CULTURA, ESPORTE E LAZER
CONTROLADORIA GERAL DO MUNICÍPIO	0017 - PREFEITURA MODERNA A SERVIÇO DO CIDADÃO
SECRETARIA MUNICIPAL DE ADMINISTRAÇÃO	0002 - GESTÃO E MANUTENÇÃO
	0017 - PREFEITURA MODERNA A SERVIÇO DO CIDADÃO
SECRETARIA MUNICIPAL DE FINANÇAS	0002 - GESTÃO E MANUTENÇÃO
	0017 - PREFEITURA MODERNA A SERVIÇO DO CIDADÃO
	0019 - ENCARGOS GERAIS DO MUNICÍPIO
SECRETARIA MUNICIPAL DE GOVERNO E ASSUNTOS INSTITUCIONAIS	0002 - GESTÃO E MANUTENÇÃO
RESERVA DE CONTINGÊNCIA	9999 - RESERVA DE CONTINGÊNCIA



PREFEITURA MUNICIPAL DE PINDORETAMA

PLANO PLURIANUAL 2026-2029

QUADRO - CONSOLIDAÇÃO DOS RECURSOS POR EIXO, OBJETIVO, ÁREA PROGRAMÁTICA E PROGRAMA

PROGRAMA: 0001 - GESTÃO E ATUAÇÃO DO LEGISLATIVO		ÓRGÃO RESPONSÁVEL: CÂMARA MUNICIPAL DE PINDORETAMA		
TIPO: Finalístico ()	Apoio Administrativo (X)	MULTISETORIAL: () SIM (X) NÃO		
OBJETIVO: Propor e aprovar leis, normas e princípios que norteiam a sociedade e dispor sobre matéria de competência do município, fiscalizar os atos do poder executivo e exercer o controle externo das contas públicas.		PÚBLICO ALVO: CÂMARA MUNICIPAL DE PINDORETAMA		
INDICADOR DO PROGRAMA	Unidade de Medida	Índice mais recente		Fonte do Indicador
		V0	Vf (2029)	
NÃO SE APLICA				

Esfera Orçamentária: F=Fiscal S=Seguridade Social Índices: V0=Índice mais recente Vf=Índice final



PREFEITURA MUNICIPAL DE PINDORETAMA

PLANO PLURIANUAL 2026 - 2029

QUADRO - CONSOLIDAÇÃO DOS RECURSOS POR EIXO, OBJETIVO, ÁREA PROGRAMÁTICA E PROGRAMA

PROGRAMA: 0002 - GESTÃO E MANUTENÇÃO		ÓRGÃO RESPONSÁVEL: GABINETE DO PREFEITO			
TIPO: Finalístico ()	Apoio Administrativo (X)	MULTISETORIAL: (X) SIM	() NÃO		
OBJETIVO: Aprimorar a Gestão Governamental, propiciando a inovação e a melhoria dos bens e serviços à população.					
INDICADOR DO PROGRAMA	Unidade de Medida	Índice mais Recente		Índice desejado no final	Fonte do Indicador
		V0	Apurado em (Ano)		
Serviços Administrativos Mantidos	%	100,00	2025	Vf (2029) 100,00	DCASP

Esfera Orçamentária: F=Fiscal S=Seguridade Social Índices: V0=Índice mais recente Vf=Índice final

PREFEITURA MUNICIPAL DE PINDORETAMA

PLANO PLURIANUAL 2026 - 2029

QUADRO - CONSOLIDAÇÃO DOS RECURSOS POR EIXO, OBJETIVO, ÁREA PROGRAMÁTICA E PROGRAMA

PROGRAMA: 0002 - GESTÃO E MANUTENÇÃO		ÓRGÃO RESPONSÁVEL: SECRETARIA DO DESPORTO E LAZER			
TIPO: Finalístico ()	Apoio Administrativo (X)	MULTISETORIAL: (X) SIM () NÃO			
OBJETIVO: Aprimorar a Gestão Governamental, propiciando a inovação e a melhoria dos bens e serviços à população.					
INDICADOR DO PROGRAMA	Unidade de Medida	Índice mais Recente		Índice desejado no final	Fonte do Indicador
		V0	Apurado em (Ano)		
Serviços Administrativos Mantidos	%	100,00	2025	100,00	DCASP

Esfere Orçamentária: F=Fiscal S=Seguridade Social Índices: V0=Índice mais recente Vf=Índice final

PREFEITURA MUNICIPAL DE PINDORETAMA

PLANO PLURIANUAL 2026 - 2029

QUADRO - CONSOLIDAÇÃO DOS RECURSOS POR EIXO, OBJETIVO, ÁREA PROGRAMÁTICA E PROGRAMA

PROGRAMA: 0002 - GESTÃO E MANUTENÇÃO		ÓRGÃO RESPONSÁVEL: SECRETARIA MUNICIPAL DE CULTURA			
TIPO: Finalístico ()	Apoio Administrativo (X)	MULTISETORIAL: (X) SIM () NÃO			
OBJETIVO: Aprimorar a Gestão Governamental, propiciando a inovação e a melhoria dos bens e serviços à população.					
INDICADOR DO PROGRAMA	Unidade de Medida	Índice mais Recente		Índice desejado no final	Fonte do Indicador
		V0	Apurado em (Ano)		
Serviços Administrativos Mantidos	%	100,00	2025	100,00	DCASP

Esfera Orçamentária: F=Fiscal S=Seguridade Social Índices: V0=Índice mais recente Vf=Índice final

PREFEITURA MUNICIPAL DE PINDORETAMA

PLANO PLURIANUAL 2026 - 2029

QUADRO - CONSOLIDAÇÃO DOS RECURSOS POR EIXO, OBJETIVO, ÁREA PROGRAMÁTICA E PROGRAMA

PROGRAMA: 0002 - GESTÃO E MANUTENÇÃO		ÓRGÃO RESPONSÁVEL: SECRETARIA MUNICIPAL DE ADMINISTRAÇÃO			
TIPO: Finalístico ()	Apoio Administrativo (X)	MULTISETORIAL: (X) SIM () NÃO			
OBJETIVO: Aprimorar a Gestão Governamental, propiciando a inovação e a melhoria dos bens e serviços à população.		PÚBLICO ALVO: Órgãos da Administração			
INDICADOR DO PROGRAMA	Unidade de Medida	Índice mais recente		Índice desejado no final	Fonte do Indicador
		V0	Apurado em (Ano)		
Serviços Administrativos Mantidos	%	100,00	2025	100,00	DCASP

Esfere Orçamentária: F=Fiscal S=Seguridade Social **Índices:** V0=Índice mais recente Vf=Índice final

PREFEITURA MUNICIPAL DE PINDORETAMA

PLANO PLURIANUAL 2026 - 2029

QUADRO - CONSOLIDAÇÃO DOS RECURSOS POR EIXO, OBJETIVO, ÁREA PROGRAMÁTICA E PROGRAMA

PROGRAMA: 0002 - GESTÃO E MANUTENÇÃO		ÓRGÃO RESPONSÁVEL: SECRETARIA MUNICIPAL DE FINANÇAS			
TIPO: Finalístico ()	Apoio Administrativo (X)	MULTISETORIAL: (X) SIM () NÃO			
OBJETIVO: Aprimorar a Gestão Governamental, propiciando a inovação e a melhoria dos bens e serviços à população.		PÚBLICO ALVO: Órgãos da Administração			
INDICADOR DO PROGRAMA	Unidade de Medida	Índice mais Recente		Índice desejado no final	Fonte do Indicador
		V0	Apurado em (Ano)		
Serviços Administrativos Mantidos	%	100,00	2025	Vf (2029) 100,00	DCASP

Esfera Orçamentária: F=Fiscal S=Seguridade Social Índices: V0=Índice mais recente Vf=Índice final

PREFEITURA MUNICIPAL DE PINDORETAMA

PLANO PLURIANUAL 2026 - 2029

QUADRO - CONSOLIDAÇÃO DOS RECURSOS POR EIXO, OBJETIVO, ÁREA PROGRAMÁTICA E PROGRAMA

PROGRAMA: 0002 - GESTÃO E MANUTENÇÃO		ÓRGÃO RESPONSÁVEL: SECRETARIA MUNICIPAL DE GOVERNO E ASSUNTOS INSTITUCIONAIS		
TIPO: Finalístico ()	Apoio Administrativo (X)	MULTISETORIAL: (X) SIM () NÃO		
OBJETIVO: Aprimorar a Gestão Governamental, propiciando a inovação e a melhoria dos bens e serviços à população.		PÚBLICO ALVO: Órgãos da Administração		
INDICADOR DO PROGRAMA	Unidade de Medida	Índice mais Recente		Fonte do Indicador
		V0	Índice desejado no final	
Serviços Administrativos Mantidos	%	100,00	Vf (2029) 100,00	DCASP

Esfere Orçamentária: F=Fiscal S=Seguridade Social Índices: V0=Índice mais recente Vf=Índice final

PREFEITURA MUNICIPAL DE PINDORETAMA

PLANO PLURIANUAL 2026 - 2029

QUADRO - CONSOLIDAÇÃO DOS RECURSOS POR EIXO, OBJETIVO, ÁREA PROGRAMÁTICA E PROGRAMA

EIXO DE DESENVOLVIMENTO I: CIDADE COM QUALIDADE DE VIDA					
OBJETIVO ESTRATÉGICO I.1: Combater os fatores de vulnerabilidade por meio do acesso à educação básica, da promoção da inclusão social, da segurança alimentar e saúde, e colocando a cultura, esporte e lazer no processo de direito à cidadania.		ÁREA PROGRAMÁTICA: QUALIDADE SOCIAL			
PROGRAMA: 0003 - ACESSO E QUALIDADE NA EDUCAÇÃO BÁSICA					
TIPO: Finalístico (X)	Apoio Administrativo ()	MULTISETORIAL: () SIM (X) NÃO		ÓRGÃO RESPONSÁVEL: SECRETARIA DE EDUCAÇÃO E JUVENTUDE	
OBJETIVO: Expandir o acesso de qualidade à educação infantil e fundamental, ampliando as oportunidades, aumentando o atendimento em tempo integral, como impacto positivo para elevação do ensino e aprendizagem na rede pública.					
INDICADOR DO PROGRAMA	Unidade de Medida	Índice mais Recente		Índice desejado no final	Fonte do Indicador
		V0	Apurado em (Ano)		
Escolas com acessibilidade	%	33,00	2024	43,00	Censo Escolar
Distorção Idade /Série (Anos Finais)	%	5,40	2024	5,00	INEP
Avaliação de Desempenho no Sistema Permanente de Avaliação da Educação Básica do Ceará - SPAECE 5º Ano Matemática	Índice	232,20	2023	250,00	SEDUC



Índice de Desenvolvimento da Educação Básica - IDEB Anos Iniciais	Nota	6,50	2023	6,90	INEP
Índice de Desenvolvimento da Educação Básica - IDEB Anos Finais	Nota	5,20	2023	5,60	INEP
Taxa de Rendimento: Reprovação Ensino Fundamental	%	0,30	2024	0,20	INEP

Esfere Orçamentária: F=Fiscal S=Seguridade Social **Índices:** V0=Índice mais recente Vf=Índice final

PREFEITURA MUNICIPAL DE PINDORETAMA

PLANO PLURIANUAL 2026 - 2029

QUADRO - CONSOLIDAÇÃO DOS RECURSOS POR EIXO, OBJETIVO, ÁREA PROGRAMÁTICA E PROGRAMA

EIXO DE DESENVOLVIMENTO I: CIDADE COM QUALIDADE DE VIDA

OBJETIVO ESTRATÉGICO I.1: Combater os fatores de vulnerabilidade por meio do acesso à educação básica, da promoção da inclusão social, da segurança alimentar e saúde, e colocando a cultura, esporte e lazer no processo de direito à cidadania.

ÁREA PROGRAMÁTICA: QUALIDADE SOCIAL

PROGRAMA: 0004 - EDUCAÇÃO DE JOVENS E ADULTOS

ÓRGÃO RESPONSÁVEL: SECRETARIA DE EDUCAÇÃO E JUVENTUDE

TIPO: Finalístico (X) Apoio Administrativo ()

MULTISETORIAL: () SIM (X) NÃO

OBJETIVO: Melhorar os índices educacionais e da aprendizagem dos jovens e adultos.

PÚBLICO ALVO: Jovens e Adultos

INDICADOR DO PROGRAMA	Unidade de Medida	Índice mais Recente		Índice desejado no final	Fonte do Indicador
		V0	Apurado em (Ano)		
Nº de matrículas EJA	nº	85,00	2024	100	INEP
Taxa de Conclusão do EJA	%	...	2025	85,50	SECRETARIA MUNICIPAL DE EDUCAÇÃO E JUVENTUDE

Esfera Orçamentária: F=Fiscal S=Seguridade Social Índices: V0=Índice mais recente Vf=Índice final

PREFEITURA MUNICIPAL DE PINDORETAMA

PLANO PLURIANUAL 2026 - 2029

QUADRO - CONSOLIDAÇÃO DOS RECURSOS POR EIXO, OBJETIVO, ÁREA PROGRAMÁTICA E PROGRAMA

EIXO DE DESENVOLVIMENTO I: CIDADE COM QUALIDADE DE VIDA				ÁREA PROGRAMÁTICA: QUALIDADE SOCIAL
OBJETIVO ESTRATÉGICO I.1: Combater os fatores de vulnerabilidade por meio do acesso à educação básica, da promoção da inclusão social, da segurança alimentar e saúde, e colocando a cultura, esporte e lazer no processo de direito à cidadania.				
PROGRAMA: 0005 - ORGANIZAÇÃO E GESTÃO DA EDUCAÇÃO BÁSICA				ÓRGÃO RESPONSÁVEL: SECRETARIA DE EDUCAÇÃO E JUVENTUDE
TIPO: Finalístico (X)	Apoio Administrativo ()	MULTISETORIAL: () SIM (X) NÃO		
OBJETIVO: Dotar as unidades escolares da rede pública municipal de condições básicas de funcionamento indispensáveis ao desenvolvimento da aprendizagem em todos os níveis de ensino.				PÚBLICO ALVO: População
INDICADOR DO PROGRAMA	Unidade de Medida	Índice mais recente		Fonte do Indicador
		V0	Apurado em (Ano)	
Percentual de professores com formação adequada	%	60,6	2024	Censo Escolar
Taxa de Aprovação (Ensino Fundamental)	%	99,70	2024	INEP
Taxa de participação dos Conselheiros em formação.	%	...	2025	SECRETARIA MUNICIPAL DE EDUCAÇÃO E JUVENTUDE
				63,00

Esfera Orçamentária: F=Fiscal S=Seguridade Social Índices: V0=Índice mais recente Vf=Índice final

PREFEITURA MUNICIPAL DE PINDORETAMA

PLANO PLURIANUAL 2026 - 2029

QUADRO - CONSOLIDAÇÃO DOS RECURSOS POR EIXO, OBJETIVO, ÁREA PROGRAMÁTICA E PROGRAMA

EIXO DE DESENVOLVIMENTO I: CIDADE COM QUALIDADE DE VIDA						
OBJETIVO ESTRATÉGICO I.1: Combater os fatores de vulnerabilidade por meio do acesso à educação básica, da promoção da inclusão social, da segurança alimentar e saúde, e colocando a cultura, esporte e lazer no processo de direito à cidadania.		ÁREA PROGRAMÁTICA: QUALIDADE SOCIAL		ÓRGÃO RESPONSÁVEL: SECRETARIA DE SAÚDE		
PROGRAMA: 0006 - ATENÇÃO À SAÚDE DE QUALIDADE		MULTISETORIAL: () SIM (X) NÃO		PÚBLICO ALVO: População		
TIPO: Finalístico (X) Apoio Administrativo ()		Índice mais Recente		Índice desejado no final		Fonte do Indicador
INDICADOR DO PROGRAMA		Unidade de Medida	V0	Apurado em (Ano)	Vf (2029)	
Taxa de internação por AVC (população acima de 40 anos)		% por 10 mil hab	30,20	2024	28,00	SESA
Taxa de crianças de 1 ano de idade vacinadas na APS contra Difteria, Tétano, Coqueluche, Hepatite B, infecções causadas por haemophilus influenzae tipo B e Poliometilite inativada		%	96,00	2024	98,00	SISAB
Proporção de gestantes com pelo menos 6(seis) consultas pré-natal realizadas. Sendo a 1ª(primeira) até a 2ª (décima segunda) semana de gestação		%	62,00	2025	68,00	SISAB



Proporção de gestantes com atendimento odontológico realizado	%	85,00	2025	89,00	SISAB
População atendida por equipes de saúde da família	%	100,00	2023	100,00	DataSUS/E-Gestor
Taxa de Mortalidade Infantil (neonatal)	% por 1mil nascidos vivos	21,4	2024	20,60	IBGE

Esfra Orçamentária: F=Fiscal S=Seguridade Social **Índices:** V0=Índice mais recente Vf=Índice final

PREFEITURA MUNICIPAL DE PINDORETAMA

PLANO PLURIANUAL 2026 - 2029

QUADRO - CONSOLIDAÇÃO DOS RECURSOS POR EIXO, OBJETIVO, ÁREA PROGRAMÁTICA E PROGRAMA

EIXO DE DESENVOLVIMENTO I: CIDADE COM QUALIDADE DE VIDA						
OBJETIVO ESTRATÉGICO I.1: Combater os fatores de vulnerabilidade por meio do acesso à educação básica, da promoção da inclusão social, da segurança alimentar e saúde, e colocando a cultura, esporte e lazer no processo de direito à cidadania.		ÁREA PROGRAMÁTICA: QUALIDADE SOCIAL		ÓRGÃO RESPONSÁVEL: SECRETARIA DE SAÚDE		
PROGRAMA: 0007 - PREVENÇÃO E BEM-ESTAR		MULTISETORIAL: () SIM (X) NÃO		PÚBLICO ALVO: População		
TIPO: Finalístico (X) Apoio Administrativo ()		Índice mais Recente		Índice desejado no final		Fonte do Indicador
INDICADOR DO PROGRAMA		Unidade de Medida	V0	Apurado em (Ano)	Vf (2029)	
Casos confirmados de arboviroses (dengue, chikungunya e Zika)		Nº	12.019	2024	11.000	INTEGRA SUS
Cobertura Vacinal		%	90.95	2022	95.00	DataSUS/CGPNI
Taxa de Mortalidade (Geral)		%	8,63	2024	7,25	INTEGRA SUS

Esfere Orçamentária: F=Fiscal S=Seguridade Social Índices: V0=Índice mais recente Vf=Índice final

PREFEITURA MUNICIPAL DE PINDORETAMA

PLANO PLURIANUAL 2026 - 2029

QUADRO - CONSOLIDAÇÃO DOS RECURSOS POR EIXO, OBJETIVO, ÁREA PROGRAMÁTICA E PROGRAMA

EIXO DE DESENVOLVIMENTO I: CIDADE COM QUALIDADE DE VIDA		ÁREA PROGRAMÁTICA: QUALIDADE SOCIAL			
OBJETIVO ESTRATÉGICO I.1: Combater os fatores de vulnerabilidade por meio do acesso à educação básica, da promoção da inclusão social, da segurança alimentar e saúde, e colocando a cultura, esporte e lazer no processo de direito à cidadania.					
PROGRAMA: 0008 - DESENVOLVIMENTO INSTITUCIONAL E GESTÃO DO SUS		ÓRGÃO RESPONSÁVEL: SECRETARIA DE SAÚDE			
TIPO: Finalístico (X)	Apoio Administrativo ()	MULTISETORIAL: () SIM (X) NÃO			
OBJETIVO: Aprimorar as práticas de gestão, planejamento, regulação, avaliação, auditoria e controle para fortalecimento do SUS.		PÚBLICO ALVO: População			
INDICADOR DO PROGRAMA	Unidade de Medida	Índice mais Recente		Índice desejado no final	Fonte do Indicador
		V0	Apurado em (Ano)		
Alimentação regular das bases de dados nacionais obrigatórias	%	100,00	2025	100,00	SIM
Causas externas de mortalidade e morbidade	%	1,00	2024	0,80	INTEGRASUS
Taxa de capacitação dos servidores	%	...	2025	65,00	SECRETARIA DE SAÚDE

Esfera Orçamentária: F=Fiscal S=Seguridade Social **Índices:** V0=Índice mais recente Vf=Índice final

PREFEITURA MUNICIPAL DE PINDORETAMA

PLANO PLURIANUAL 2026 - 2029

QUADRO - CONSOLIDAÇÃO DOS RECURSOS POR EIXO, OBJETIVO, ÁREA PROGRAMÁTICA E PROGRAMA

EIXO DE DESENVOLVIMENTO II: INFRAESTRUTURA E ECONOMIA SUSTENTÁVEL					
OBJETIVO ESTRATÉGICO II.1:	Fomentar a atividade dos setores produtivos, dentre eles a agricultura e a piscicultura de base familiar, com uso de técnicas de proteção ambiental, capacitação ao pequeno produtor e apoio à implantação e projetos.	ÁREA PROGRAMÁTICA:	ECONOMIA HUMANA E RECIPROCIDADE		
PROGRAMA:	0009 - JUVENTUDE EM FOCO	ÓRGÃO RESPONSÁVEL:	SECRETARIA DE MEIO AMBIENTE E DESENVOLVIMENTO AGROPECUÁRIO		
TIPO:	Finalístico (X) Apoio Administrativo ()	MULTISETORIAL:	(X) SIM () NÃO		
OBJETIVO:	Desenvolver políticas públicas, trabalhando com todas as áreas do Governo Municipal, de maneira que todos mantenham comprometimento de auxiliar as demandas dos jovens.	PÚBLICO ALVO:	Adolescentes e Jovens		
INDICADOR DO PROGRAMA	Unidade de Medida	Índice mais Recente		Índice desejado no final	Fonte do Indicador
		V0	Apurado em (Ano)		
Jovens (12 a 29 anos) participando de atividades projetos produtivos, no meio rural	%	...	2025	65,00	SEMADA

Esfere Orçamentária: F=Fiscal S=Seguridade Social Índices: V0=Índice mais recente VF=Índice final

PREFEITURA MUNICIPAL DE PINDORETAMA

PLANO PLURIANUAL 2026 - 2029

QUADRO - CONSOLIDAÇÃO DOS RECURSOS POR EIXO, OBJETIVO, ÁREA PROGRAMÁTICA E PROGRAMA

EIXO DE DESENVOLVIMENTO II: INFRAESTRUTURA E ECONOMIA SUSTENTÁVEL					
OBJETIVO ESTRATÉGICO II.1: Fomentar a atividade dos setores produtivos, dentre eles a agricultura e a piscicultura de base familiar, com uso de técnicas de proteção ambiental, capacitação ao pequeno produtor e apoio à implantação e projetos.		ÁREA PROGRAMÁTICA: ECONOMIA HUMANA E RECIPROCIDADE			
PROGRAMA: 0009 - JUVENTUDE EM FOCO		ÓRGÃO RESPONSÁVEL: SECRETARIA DO TURISMO E DESENVOLVIMENTO ECONÔMICO			
TIPO: Finalístico (X) Apoio Administrativo ()		MULTISETORIAL: (X) SIM () NÃO			
OBJETIVO: Desenvolver políticas públicas, trabalhando com todas as áreas do Governo Municipal, de maneira que todos mantenham comprometimento de auxiliar as demandas dos jovens.					
INDICADOR DO PROGRAMA	Unidade de Medida	Índice mais recente		Índice desejado no final	Fonte do indicador
		V0	Apurado em (Ano)		
Empregos formais de jovens de 18 a 29 anos	Nº	726	2023	800,00	RAIS

Esfera Orçamentária: F=Fiscal S=Seguridade Social **Índices:** V0=Índice mais recente Vf=Índice final

PREFEITURA MUNICIPAL DE PINDORETAMA

PLANO PLURIANUAL 2026 - 2029

QUADRO - CONSOLIDAÇÃO DOS RECURSOS POR EIXO, OBJETIVO, ÁREA PROGRAMÁTICA E PROGRAMA

EIXO DE DESENVOLVIMENTO II: INFRAESTRUTURA E ECONOMIA SUSTENTÁVEL					
OBJETIVO ESTRATÉGICO II.1: Fomentar a atividade dos setores produtivos, dentre eles a agricultura e a piscicultura de base familiar, com uso de técnicas de proteção ambiental, capacitação ao pequeno produtor e apoio à implantação e projetos.		ÁREA PROGRAMÁTICA: ECONOMIA HUMANA E RECIPROCIDADE			
PROGRAMA: 0009 - JUVENTUDE EM FOCO		ÓRGÃO RESPONSÁVEL: SECRETARIA DE DESPORTO E LAZER			
TIPO: Finalístico (X)	Apoio Administrativo ()	MULTISETORIAL: (X) SIM () NÃO			
OBJETIVO: Desenvolver políticas públicas, trabalhando com todas as áreas do Governo Municipal, de maneira que todos mantenham comprometimento de auxiliar as demandas dos jovens.					
INDICADOR DO PROGRAMA	Unidade de Medida	Índice mais recente		Índice desejado no final	Fonte do Indicador
		V0	Apurado em (Ano)		
Jovens (12 a 29 anos) participando de atividades esportivas e de lazer	Nº	...	2025	65,00	SECRETARIA DE DESPORTO E LAZER

Esfere Orçamentária: F=Fiscal S=Seguridade Social Índices: V0=Índice mais recente Vf=Índice final

PREFEITURA MUNICIPAL DE PINDORETAMA

PLANO PLURIANUAL 2026 - 2029

QUADRO - CONSOLIDAÇÃO DOS RECURSOS POR EIXO, OBJETIVO, ÁREA PROGRAMÁTICA E PROGRAMA

EIXO DE DESENVOLVIMENTO II: INFRAESTRUTURA E ECONOMIA SUSTENTÁVEL

OBJETIVO ESTRATÉGICO II.1: Fomentar a atividade dos setores produtivos, dentre eles a agricultura e a piscicultura de base familiar, com uso de técnicas de proteção ambiental, capacitação ao pequeno produtor e apoio à implantação e projetos.

ÁREA PROGRAMÁTICA: ECONOMIA HUMANA E RECIPROCIDADE

PROGRAMA: 0009 - JUVENTUDE EM FOCO

ÓRGÃO RESPONSÁVEL: SECRETARIA MUNICIPAL DE CULTURA

TIPO: Finalístico (X) Apoio Administrativo ()

MULTISETORIAL: (X) SIM () NÃO

OBJETIVO: Desenvolver políticas públicas, trabalhando com todas as áreas do Governo Municipal, de maneira que todos mantenham comprometimento de auxiliar as demandas dos jovens.

PÚBLICO ALVO:Jovem

INDICADOR DO PROGRAMA	Unidade de Medida	Índice mais Recente		Índice desejado no final	Fonte do Indicador
		V0	Apurado em (Ano)		
Projetos culturais apoiados	Nº	...	2025	4,00	SECRETARIA MUNICIPAL DE CULTURA

Esfera Orçamentária: F=Fiscal | S=Seguridade Social **Índices:** V0=Índice mais recente Vf=Índice final

PREFEITURA MUNICIPAL DE PINDORETAMA

PLANO PLURIANUAL 2026 - 2029

QUADRO - CONSOLIDAÇÃO DOS RECURSOS POR EIXO, OBJETIVO, ÁREA PROGRAMÁTICA E PROGRAMA

EIXO DE DESENVOLVIMENTO I: CIDADANIA COM QUALIDADE DE VIDA

OBJETIVO ESTRATÉGICO I.1: Combater os fatores de vulnerabilidade por meio do acesso à educação básica, da promoção da inclusão social, da segurança alimentar e saúde, e colocando a cultura, esporte e lazer no processo de direito à cidadania.

PROGRAMA: 0010 - PROTEÇÃO E INCLUSÃO SOCIAL

TIPO: Finalístico (X) Apoio Administrativo ()

OBJETIVO: Garantir e ampliar a proteção social com acesso aos direitos e garantias fundamentais para a população vulnerável e minorias.

INDICADOR DO PROGRAMA	Unidade de Medida	Índice mais recente		Índice desejado no final	SENARC/SAGI
		V0	Apurado em (Ano)		
Benefício de Prestação Continuada (Idosos e Deficientes)	Nº	977	2025	1000	SENARC/SAGI
Famílias cadastradas - CADÚNICO	Nº	7.682	2025	8.835	CECAD
Famílias com rendimento nominal mensal per capita de até 1 salário mínimo	Nº	1.496	2025	1.119	CECAD
Famílias beneficiárias do Bolsa Família	Nº	4.488	2025	5.105	SENARC/SAGI
Famílias beneficiadas com melhorias habitacionais	Nº	...	2025	20	STDS

Esfere Orçamentária: F=Fiscal S=Seguridade Social **Índices:** V0=Índice mais recente Vf=Índice final

PREFEITURA MUNICIPAL DE PINDORETAMA

PLANO PLURIANUAL 2026 - 2029

QUADRO - CONSOLIDAÇÃO DOS RECURSOS POR EIXO, OBJETIVO, ÁREA PROGRAMÁTICA E PROGRAMA

EIXO DE DESENVOLVIMENTO I: CIDADE COM QUALIDADE DE VIDA		ÁREA PROGRAMÁTICA: QUALIDADE SOCIAL		
OBJETIVO ESTRATÉGICO I.1: Combater os fatores de vulnerabilidade por meio do acesso à educação básica, da promoção da inclusão social, da segurança alimentar e saúde, e colocando a cultura, esporte e lazer no processo de direito à cidadania.		ÓRGÃO RESPONSÁVEL: SECRETARIA DE ESPORTE E LAZER		
PROGRAMA: 0011 - MAIS CULTURA, ESPORTE E LAZER		MULTISETORIAL: (X) SIM () NÃO		
TIPO: Finalístico (X) Apoio Administrativo ()		PÚBLICO ALVO: População		
INDICADOR DO PROGRAMA	Unidade de Medida	Índice mais Recente		Fonte do Indicador
		V0	Vf (2029)	
Objetivo: Apoiar o exercício das atividades culturais, esportivas e de lazer, explorando as potencialidades da cultura local e da população com aptidão para o esporte, como eixo transversal do desenvolvimento socioeconômico.	%	...	20,00	SEC. MUNICIPAL DE ESPORTE E LAZER
Apoyo a atletas para competições regionais, estaduais e nacionais.	Nº	...	1,00	SEC. MUNICIPAL DE ESPORTE E LAZER
Parcerias público-privadas para fomentar esporte e lazer.	Nº	...	1,00	SEC. MUNICIPAL DE ESPORTE E LAZER

Esfere Orçamentária: F=Fiscal S=Seguridade Social Índices: V0=Índice mais recente Vf=Índice final



PREFEITURA MUNICIPAL DE PINDORETAMA

PLANO PLURIANUAL 2026 - 2029

QUADRO - CONSOLIDAÇÃO DOS RECURSOS POR EIXO, OBJETIVO, ÁREA PROGRAMÁTICA E PROGRAMA

EIXO DE DESENVOLVIMENTO I: CIDADE COM QUALIDADE DE VIDA					
OBJETIVO ESTRATÉGICO I.1: Combater os fatores de vulnerabilidade por meio do acesso à educação básica, da promoção da inclusão social, da segurança alimentar e saúde, e colocando a cultura, esporte e lazer no processo de direito à cidadania.		ÁREA PROGRAMÁTICA: QUALIDADE SOCIAL			
PROGRAMA: 0011 - MAIS CULTURA, ESPORTE E LAZER		ÓRGÃO RESPONSÁVEL: SECRETARIA MUNICIPAL DE CULTURA			
TIPO: Finalístico (X)	Apoio Administrativo ()	MULTISETORIAL: (X) SIM () NÃO			
OBJETIVO: Apoiar o exercício das atividades culturais , esportivas e de lazer , explorando as potencialidades da cultura local e da população com aptidão para o esporte ,como eixo transversal do desenvolvimento socioeconômico.		PÚBLICO ALVO: População			
INDICADOR DO PROGRAMA	Unidade de Medida	Índice mais Recente		Índice desejado no final	Fonte do Indicador
		V0	Apurado em (Ano)		
Espaços Culturais requalificados	%	...	2025	30	SEC. MUNICIPAL DE CULTURA
Entidades da Cultura apoiadas	%	...	2025	60,00	SEC. MUNICIPAL DE CULTURA

Esfera Orçamentária: F=Fiscal S=Seguridade Social Índices: V0=Índice mais recente Vf=Índice final

PREFEITURA MUNICIPAL DE PINDORETAMA

PLANO PLURIANUAL 2026 - 2029

QUADRO - CONSOLIDAÇÃO DOS RECURSOS POR EIXO, OBJETIVO, ÁREA PROGRAMÁTICA E PROGRAMA

EIXO DE DESENVOLVIMENTO I: CIDADE COM QUALIDADE DE VIDA

OBJETIVO ESTRATÉGICO I.1: Combater os fatores de vulnerabilidade por meio do acesso à educação básica, da promoção da inclusão social, da segurança alimentar e saúde, e colocando a cultura, esporte e lazer no processo de direito à cidadania.

PROGRAMA: 0013 - GESTÃO DO SISTEMA ÚNICO DE ASSISTÊNCIA SOCIAL (SUAS)

TIPO: Finalístico (X) Apoio Administrativo ()

OBJETIVO: Consolidar o Sistema Único de Assistência Social no município, com a política estadual e nacional.

INDICADOR DO PROGRAMA	Unidade de Medida	Índice mais Recente		Índice desejado no final	Fonte do Indicador
		V0	Apurado em (Ano)		
Pessoas capacitadas na área de gestão do SUAS	%	...	2025	35,00	STDS
Cobertura Saúde Bucal	%	100,00	2025	100,00	relatoriosaps.saude.go v.br
Cobertura ACS	%	56,08	2025	60,00	relatoriosaps.saude.go v.br
Cobertura Vacinal	%	90,95	2022	95,00	DataSUS/CGPNI
Pessoas cadastradas em famílias em situação de pobreza	%	59,00	2025	55,00	CEC

Esfera Orçamentária: F=Fiscal S=Seguridade Social Índices: V0=Índice mais recente Vf=Índice final

PREFEITURA MUNICIPAL DE PINDORETAMA

PLANO PLURIANUAL 2026 - 2029

QUADRO - CONSOLIDAÇÃO DOS RECURSOS POR EIXO, OBJETIVO, ÁREA PROGRAMÁTICA E PROGRAMA

EIXO DE DESENVOLVIMENTO II: INFRAESTRUTURA E ECONOMIA SUSTENTÁVEL

INDICADOR DO PROGRAMA	Unidade de Medida	Índice mais recente		Índice desejado no final Vf (2029)	Fonte do indicador
		V0	Apurado em (Ano)		
Objetivo Estratégico II.1: Fomentar a atividade dos setores produtivos, dentre eles a agricultura e a piscicultura de base familiar, com uso de técnicas de proteção ambiental, capacitação ao pequeno produtor e apoio à implantação de projetos.					ÁREA PROGRAMÁTICA: ECONOMIA HUMANA E RECIPROCIDADE
PROGRAMA: 0014 - INCLUSÃO PELA RENDA					ÓRGÃO RESPONSÁVEL: SECRETARIA DE TURISMO E DESENVOLVIMENTO ECONÔMICO
TIPO: Finalístico (X) Apoio Administrativo ()					MULTISETORIAL: () SIM (X) NÃO
OBJETIVO: Atrair e Promover novas oportunidades de negócios para a geração de emprego e renda.					PÚBLICO ALVO: População
Número de empregos formais de jovens de 18 a 24 anos	Nº	341	2024	370	RAIS
Famílias com rendimento nominal mensal per capita de acima de 1/2 salário mínimo	Nº	1.911	2025	1.950	CECAD
Participação de artesãos em feiras e eventos, municipais e estaduais	Nº	...	2025	6	SECRETARIA DE TURISMO E DESENVOLVIMENTO ECONÔMICO

PREFEITURA MUNICIPAL DE PINDORETAMA

PLANO PLURIANUAL 2026 - 2029

QUADRO - CONSOLIDAÇÃO DOS RECURSOS POR EIXO, OBJETIVO, ÁREA PROGRAMÁTICA E PROGRAMA

EIXO DE DESENVOLVIMENTO II: INFRAESTRUTURA E ECONOMIA SUSTENTÁVEL					
OBJETIVO ESTRATÉGICO II.1: Fomentar a atividade dos setores produtivos, dentre eles a agricultura e a piscicultura de base familiar, com uso de técnicas de proteção ambiental, capacitação ao pequeno produtor e apoio à implantação de projetos.	ÁREA PROGRAMÁTICA: ECONOMIA HUMANA E RECIPROCIDADE		ÓRGÃO RESPONSÁVEL: SECRETARIA DE MEIO AMBIENTE E DESENVOLVIMENTO AGROPECUÁRIO		
	MULTISETORIAL: () SIM (X) NÃO		PÚBLICO ALVO: Agricultores Familiares		
PROGRAMA: 0015 - MUNICÍPIO "VERDE "- MAIS AGRÍCOLA, MAIS SUSTENTÁVEL	Índice mais recente		Índice desejado no final		
TIPO: Finalístico (X) Apoio Administrativo ()	Unidade de Medida	V0	Apurado em (Ano)	Vf (2029)	Fonte do Indicador
Objetivo: Fortalecer as atividades agrícolas de forma sustentável como vetor estratégico para o desenvolvimento socioeconômico, valorizando as vocações locais.	%	...	2025	20,00	SECRETARIA DE MEIO AMBIENTE E DESENVOLVIMENTO AGROPECUÁRIO
Grupo de mulheres apoiadas em iniciativas de produção	Nº	...	2025	15,00	SECRETARIA DE MEIO AMBIENTE E DESENVOLVIMENTO AGROPECUÁRIO
Número de empregos formais na Agropecuária	Nº	132	2023	150	RAIS

PREFEITURA MUNICIPAL DE PINDORETAMA

PLANO PLURIANUAL 2026 - 2029

QUADRO - CONSOLIDAÇÃO DOS RECURSOS POR EIXO, OBJETIVO, ÁREA PROGRAMÁTICA E PROGRAMA

EIXO DE DESENVOLVIMENTO II: INFRAESTRUTURA E ECONOMIA SUSTENTÁVEL

OBJETIVO ESTRATÉGICO II.2: Implementar ações de infraestrutura, visando a atração de empreendimentos estruturantes geradores de oportunidades de trabalho e assegurar a conservação dos serviços públicos com qualidade ambiental.		ÁREA PROGRAMÁTICA: ECONOMIA HUMANA E RECIPROCIDADE			
PROGRAMA: 0016 - INFRAESTRUTURA URBANA E RURAL E CONSERVAÇÃO DOS SERVIÇOS PÚBLICOS		ÓRGÃO RESPONSÁVEL: SECRETARIA DA INFRAESTRUTURA E SERVIÇOS PÚBLICOS			
TIPO: Finalístico (X) Apoio Administrativo ()		MULTISETORIAL: (X) SIM () NÃO			
OBJETIVO: Ofertar e qualificar os serviços públicos e garantir a conservação e manutenção dos espaços públicos e a melhoria dos fatores estéticos, segurança e conforto para os munícipes usuários.					
INDICADOR DO PROGRAMA	Unidade de Medida	Índice mais Recente		Índice desejado no final	Fonte do Indicador
		V0	Apurado em (Ano)		
Famílias beneficiadas com projetos de infraestrutura elétrica	%	...	2025	10,00	SECRETARIA DE INFRAESTRUTURA E SERVIÇOS PÚBLICOS
Taxa de cobertura de esgoto urbano	%	0,09	2023	1,00	CAGECE/SCIDADES
Taxa de cobertura d'água urbana	%	80,55	2023	89,14	CAGECE/SCIDADES



Taxa Cobertura Coleta de Lixo	%	91,04	2022	95,00	IBGE
Percentual de Cobertura de Vias Pavimentadas	%	67,52	2022	71,00	IBGE
Percentual de Cobertura de Iluminação Pública	%	94,6	2022	97,00	IBGE
Famílias beneficiadas com coleta de resíduos sólidos	%	...	2025	20,00	SECRETARIA DE INFRAESTRUTURA E SERVIÇOS PÚBLICOS

Esfere Orçamentária: F=Fiscal S=Seguridade Social **Índices:** V0=Índice mais recente Vf=Índice final

PREFEITURA MUNICIPAL DE PINDORETAMA

PLANO PLURIANUAL 2026 - 2029

QUADRO - CONSOLIDAÇÃO DOS RECURSOS POR EIXO, OBJETIVO, ÁREA PROGRAMÁTICA E PROGRAMA

EIXO DE DESENVOLVIMENTO II: INFRAESTRUTURA E ECONOMIA SUSTENTÁVEL

OBJETIVO ESTRATÉGICO II.2: Implementar ações de infraestrutura, visando a atração de empreendimentos estruturantes geradores de oportunidades de trabalho e assegurar a conservação dos serviços públicos com qualidade ambiental.

ÁREA PROGRAMÁTICA: ECONOMIA HUMANA E RECIPROCIDADE

PROGRAMA: 0016 - INFRAESTRUTURA URBANA E RURAL E CONSERVAÇÃO DOS SERVIÇOS PÚBLICOS

ÓRGÃO RESPONSÁVEL: SECRETARIA DO MEIO AMBIENTE E DESENVOLVIMENTO AGROPECUÁRIO

TIPO: Finalístico (X) Apoio Administrativo ()

MULTISETORIAL: (X) SIM () NÃO

OBJETIVO: Ofertar e qualificar os serviços públicos e garantir a conservação e manutenção dos espaços públicos e a melhoria dos fatores estéticos, segurança e conforto para os munícipes usuários.

PÚBLICO ALVO: população

INDICADOR DO PROGRAMA	Unidade de Medida	Índice mais recente		Índice desejado no final	Fonte do Indicador
		V0	Apurado em (Ano)		
Taxa de cobertura de Arborização	%	35,83	2022	40,00	IBGE
Famílias beneficiadas com projetos de infraestrutura hídrica	%	...	2020	10,00	SECRETARIA DO MEIO AMBIENTE E DESENVOLVIMENTO AGROPECUÁRIO

Esfera Orçamentária: F=Fiscal S=Seguridade Social **Índices:** V0=Índice mais recente Vf=Índice final

PREFEITURA MUNICIPAL DE PINDORETAMA

PLANO PLURIANUAL 2026 - 2029

QUADRO - CONSOLIDAÇÃO DOS RECURSOS POR EIXO, OBJETIVO, ÁREA PROGRAMÁTICA E PROGRAMA

EIXO DE DESENVOLVIMENTO II: INFRAESTRUTURA E ECONOMIA SUSTENTÁVEL

OBJETIVO ESTRATÉGICO II.2: Implementar ações de infraestrutura, visando a atração de empreendimentos estruturantes geradores de oportunidades de trabalho e assegurar a conservação dos serviços públicos com qualidade ambiental.

PROGRAMA: 0016 - INFRAESTRUTURA URBANA E RURAL E CONSERVAÇÃO DOS SERVIÇOS PÚBLICOS

TIPO: Finalístico (X) Apoio Administrativo ()

OBJETIVO: Ofertar e qualificar os serviços públicos e garantir a conservação e manutenção dos espaços públicos e a melhoria dos fatores estéticos, segurança e conforto para os munícipes usuários.

INDICADOR DO PROGRAMA	Unidade de Medida	Índice mais Recente		Índice desejado no final	Fonte do Indicador
		V0	Apurado em (Ano)		
Negócios de turismo implantados	%	...	2025	15	SECRETARIA DE TURISMO E DESENVOLVIMENTO ECONÔMICO
Feiras, eventos e atividades em espaços públicos	Nº	...	2025	4	SECRETARIA DE TURISMO E DESENVOLVIMENTO ECONÔMICO

ÁREA PROGRAMÁTICA: ECONOMIA HUMANA E RECIPROCIDADE

ÓRGÃO RESPONSÁVEL: SECRETARIA DE TURISMO E DESENVOLVIMENTO ECONÔMICO

MULTISETORIAL: (X) SIM () NÃO

PÚBLICO ALVO: população



Esfere Orçamentária: F=Fiscal S=Seguridade Social **Índices:** V0=Índice mais recente Vf=Índice final



PREFEITURA MUNICIPAL DE PINDORETAMA

PLANO PLURIANUAL 2026 - 2029

QUADRO - CONSOLIDAÇÃO DOS RECURSOS POR EIXO, OBJETIVO, ÁREA PROGRAMÁTICA E PROGRAMA

EIXO DE DESENVOLVIMENTO III: GESTÃO PÚBLICA DE QUALIDADE E EFICIENTE

Objetivo Estratégico III.1: Garantir o uso eficiente dos recursos públicos, para aumentar a oferta de serviços de qualidade disseminando uma cultura de acolhimento aos seus usuários e monitorar a imagem da instituição.		ÁREA PROGRAMÁTICA: GESTÃO E PLANEJAMENTO			
PROGRAMA: 0017 - PREFEITURA MODERNA À SERVIÇO DO CIDADÃO		ÓRGÃO RESPONSÁVEL: SECRETARIA DE FINANÇAS			
TIPO: Finalístico (X)	Apoio Administrativo ()	MULTISETORIAL: (X) SIM () NÃO			
OBJETIVO: Prestar serviços públicos de qualidade e de forma eficiente e eficaz, com a participação e envolvimento dos servidores, garantindo o enfoque do usuário.					
INDICADOR DO PROGRAMA	Unidade de Medida	Índice mais Recente		Índice desejado no final	Fonte do Indicador
		V0	Apurado em (Ano)		
Servidores capacitados	%	...	2025	20,00	SECRETARIA DE FINANÇAS
Índice de Efetividade da Gestão Municipal (IEGM)	Índice	0,336	2023	0,400	IEGM/TCE-C



Esfere Orçamentária: F=Fiscal S=Seguridade Social **Índices:** V0=Índice mais recente Vf=Índice final

PREFEITURA MUNICIPAL DE PINDORETAMA

PLANO PLURIANUAL 2026 - 2029

QUADRO - CONSOLIDAÇÃO DOS RECURSOS POR EIXO, OBJETIVO, ÁREA PROGRAMÁTICA E PROGRAMA

EIXO DE DESENVOLVIMENTO III: GESTÃO PÚBLICA DE QUALIDADE E EFICIENTE					
Objetivo Estratégico III.1: Garantir o uso eficiente dos recursos públicos, para aumentar a oferta de serviços de qualidade disseminando uma cultura de acolhimento aos seus usuários e monitorar a imagem da instituição.	ÁREA PROGRAMÁTICA: GESTÃO E PLANEJAMENTO				
PROGRAMA: 0017 - PREFEITURA MODERNA À SERVIÇO DO CIDADÃO	ÓRGÃO RESPONSÁVEL: GABINETE DO PREFEITO				
TIPO: Finalístico (X) Apoio Administrativo ()	MULTISETORIAL: (X) SIM () NÃO				
OBJETIVO: Prestar serviços públicos de qualidade e de forma eficiente e eficaz, com a participação e envolvimento dos servidores, garantindo o enfoque do usuário.	PÚBLICO ALVO: População				
INDICADOR DO PROGRAMA	Unidade de Medida	Índice mais Recente		Índice desejado no final	Fonte do Indicador
		V0	Apurado em (Ano)		
Número de parcerias firmadas	Nº	...	2025	2	GABINETE DO PREFEITO
Índice de satisfação dos cidadãos com os serviços prestados	%	...	2025	45	GABINETE DO PREFEITO

Esfera Orçamentária: F=Fiscal S=Seguridade Social Índices: V0=Índice mais recente Vf=Índice final

PREFEITURA MUNICIPAL DE PINDORETAMA

PLANO PLURIANUAL 2026 - 2029

QUADRO - CONSOLIDAÇÃO DOS RECURSOS POR EIXO, OBJETIVO, ÁREA PROGRAMÁTICA E PROGRAMA

EIXO DE DESENVOLVIMENTO III: GESTÃO PÚBLICA DE QUALIDADE E EFICIENTE

Objetivo Estratégico III.1: Garantir o uso eficiente dos recursos públicos, para aumentar a oferta de serviços de qualidade disseminando uma cultura de acolhimento aos seus usuários e monitorar a imagem da instituição.		ÁREA PROGRAMÁTICA: GESTÃO E PLANEJAMENTO			
PROGRAMA: 0017 - PREFEITURA MODERNA À SERVIÇO DO CIDADÃO		ÓRGÃO RESPONSÁVEL: SECRETARIA DE INFRAESTRUTURA E SERVIÇOS PÚBLICOS			
TIPO: Finalístico (X) Apoio Administrativo ()		MULTISETORIAL: (X) SIM () NÃO			
OBJETIVO: Prestar serviços públicos de qualidade e de forma eficiente e eficaz, com a participação e envolvimento dos servidores, garantindo o enfoque do usuário.					
INDICADOR DO PROGRAMA	Unidade de Medida	Índice mais Recente		Índice desejado no final	Fonte do Indicador
		V0	Apurado em (Ano)		
Consórcio de Resíduos Sólidos gerenciados	%	100,00	2025	100,00	SECRETARIA DE INFRAESTRUTURA E SERVIÇOS PÚBLICOS
Cooperação Técnica Instuídas	Nº	...	2025	2	SECRETARIA DE INFRAESTRUTURA E SERVIÇOS PÚBLICOS

Esfera Orçamentária: F=Fiscal S=Seguridade Social Índices: V0=Índice mais recente Vf=Índice final

PREFEITURA MUNICIPAL DE PINDORETAMA

PLANO PLURIANUAL 2026 - 2029

QUADRO - CONSOLIDAÇÃO DOS RECURSOS POR EIXO, OBJETIVO, ÁREA PROGRAMÁTICA E PROGRAMA

EIXO DE DESENVOLVIMENTO III: GESTÃO PÚBLICA DE QUALIDADE E EFICIENTE

Objetivo Estratégico III.1: Garantir o uso eficiente dos recursos públicos, para aumentar a oferta de serviços de qualidade disseminando uma cultura de acolhimento aos seus usuários e monitorar a imagem da instituição.		ÁREA PROGRAMÁTICA: GESTÃO E PLANEJAMENTO			
PROGRAMA: 0017 - PREFEITURA MODERNA À SERVIÇO DO CIDADÃO		ÓRGÃO RESPONSÁVEL: SECRETARIA DO TURISMO E DESENVOLVIMENTO ECONÔMICO			
TIPO: Finalístico (X)	Apoio Administrativo ()	MULTISETORIAL: (X) SIM () NÃO			
OBJETIVO: Prestar serviços públicos de qualidade e de forma eficiente e eficaz, com a participação e envolvimento dos servidores, garantindo o enfoque do usuário.					
INDICADOR DO PROGRAMA	Unidade de Medida	Índice mais Recente		Índice desejado no final	Fonte do Indicador
		V0	Apurado em (Ano)		
Número de parcerias firmadas	Nº	...	2025	1,00	SECRETARIA DO TURISMO E DESENVOLVIMENTO ECONÔMICO

Esfere Orçamentária: F=Fiscal S=Seguridade Social **Índices:** V0=Índice mais recente Vf=Índice final

PREFEITURA MUNICIPAL DE PINDORETAMA

PLANO PLURIANUAL 2026 - 2029

QUADRO - CONSOLIDAÇÃO DOS RECURSOS POR EIXO, OBJETIVO, ÁREA PROGRAMÁTICA E PROGRAMA

EIXO DE DESENVOLVIMENTO III: GESTÃO PÚBLICA DE QUALIDADE E EFICIENTE					
Objetivo Estratégico III.1: Garantir o uso eficiente dos recursos públicos, para aumentar a oferta de serviços de qualidade disseminando uma cultura de acolhimento aos seus usuários e monitorar a imagem da instituição.	ÁREA PROGRAMÁTICA: GESTÃO E PLANEJAMENTO				
PROGRAMA: 0017 - PREFEITURA MODERNA À SERVIÇO DO CIDADÃO	ÓRGÃO RESPONSÁVEL: CONTRALADORIA GERAL DO MUNICÍPIO				
TIPO: Finalístico (X) Apoio Administrativo ()	MULTISETORIAL: (X) SIM () NÃO				
OBJETIVO: Prestar serviços públicos de qualidade e de forma eficiente e eficaz, com a participação e envolvimento dos servidores, garantindo o enfoque do usuário.	PÚBLICO ALVO: População				
INDICADOR DO PROGRAMA	Unidade de Medida	Índice mais Recente		Índice desejado no final	Fonte do Indicador
		V0	Apurado em (Ano)		
Auditorias realizadas	Nº	1	2025	4,00	CONTRALADORIA GERAL DO MUNICÍPIO

Esfere Orçamentária: F=Fiscal S=Seguridade Social Índices: V0=Índice mais recente Vf=Índice final

PREFEITURA MUNICIPAL DE PINDORETAMA

PLANO PLURIANUAL 2026 - 2029

QUADRO - CONSOLIDAÇÃO DOS RECURSOS POR EIXO, OBJETIVO, ÁREA PROGRAMÁTICA E PROGRAMA

EIXO DE DESENVOLVIMENTO III: GESTÃO PÚBLICA DE QUALIDADE E EFICIENTE

Objetivo Estratégico III.1: Garantir o uso eficiente dos recursos públicos, para aumentar a oferta de serviços de qualidade disseminando uma cultura de acolhimento aos seus usuários e monitorar a imagem da instituição.		ÁREA PROGRAMÁTICA: GESTÃO E PLANEJAMENTO	
PROGRAMA: 0017 - PREFEITURA MODERNA À SERVIÇO DO CIDADÃO		ÓRGÃO RESPONSÁVEL: SECRETARIA MUNICIPAL DE ADMINISTRAÇÃO	
TIPO: Finalístico (X) Apoio Administrativo ()		MULTISETORIAL: (X) SIM () NÃO	
OBJETIVO: Prestar serviços públicos de qualidade e de forma eficiente e eficaz, com a participação e envolvimento dos servidores, garantindo o enfoque do usuário.		PÚBLICO ALVO: População	
INDICADOR DO PROGRAMA	Unidade de Medida	Índice mais recente	
		V0	Apurado em (Ano)
Concursos realizados	Nº	...	2025
		Índice desejado no final	Fonte do Indicador
		Vf (2029)	SECRETARIA MUNICIPAL DE ADMINISTRAÇÃO
		Em Planejamento	

Esfere Orçamentária: F=Fiscal S=Seguridade Social Índices: V0=Índice mais recente VF=Índice final

PREFEITURA MUNICIPAL DE PINDORETAMA

PLANO PLURIANUAL 2026 - 2029

QUADRO - CONSOLIDAÇÃO DOS RECURSOS POR EIXO, OBJETIVO, ÁREA PROGRAMÁTICA E PROGRAMA

EIXO DE DESENVOLVIMENTO III: GESTÃO PÚBLICA DE QUALIDADE E EFICIENTE					
Objetivo Estratégico III.1: Garantir o uso eficiente dos recursos públicos, para aumentar a oferta de serviços de qualidade disseminando uma cultura de acolhimento aos seus usuários e monitorar a imagem da instituição.	ÁREA PROGRAMÁTICA: GESTÃO E PLANEJAMENTO				
PROGRAMA: 0018 - COMUNICAÇÃO INSTITUCIONAL E APOIO ÀS POLÍTICAS PÚBLICAS	ÓRGÃO RESPONSÁVEL: GABINETE DO PREFEITO				
TIPO: Finalístico (X) Apoio Administrativo ()	MULTISETORIAL: () SIM (X) NÃO				
OBJETIVO: Criar, produzir e veicular informativos e eventos institucionais e culturais.	PÚBLICO ALVO: População				
INDICADOR DO PROGRAMA	Unidade de Medida	Índice mais recente		Índice desejado no final	Fonte do Indicador
		V0	Apurado em (Ano)		
Divulgação oficial e publicidade	%	100,00	2020	100,00	GABINETE DO PREFEITO
Acessos as Redes Sociais da Prefeitura Municipal de Pindoretama.	%	2020	40,00	GABINETE DO PREFEITO

Esfere Orçamentária: F=Fiscal S=Seguridade Social Índices: V0=Índice mais recente Vf=Índice final

PREFEITURA MUNICIPAL DE PINDORETAMA

PLANO PLURIANUAL 2026 - 2029

QUADRO - CONSOLIDAÇÃO DOS RECURSOS POR EIXO, OBJETIVO, ÁREA PROGRAMÁTICA E PROGRAMA

PROGRAMA: 0019 - ENGARGOS GERAIS DO MUNICÍPIO		ÓRGÃO RESPONSÁVEL: GABINETE DO PREFEITO		
TIPO: Finalístico (X)	Apoio Administrativo ()	MULTISETORIAL: () SIM (X) NÃO		
OBJETIVO: Garantir a transparência dos atos públicos e a divulgação institucional da gestão		PÚBLICO ALVO: População		
INDICADOR DO PROGRAMA	Unidade de Medida	Índice mais recente		Fonte do Indicador
		V0	Vf (2029)	
Não se aplica	%	Não se aplica	Não se aplica	

Esfere Orçamentária: F=Fiscal S=Seguridade Social Índices: V0=Índice mais recente Vf=Índice final

PREFEITURA MUNICIPAL DE PINDORETAMA

PLANO PLURIANUAL 2026 - 2029

QUADRO - CONSOLIDAÇÃO DOS RECURSOS POR EIXO, OBJETIVO, ÁREA PROGRAMÁTICA E PROGRAMA

EIXO DE DESENVOLVIMENTO III: GESTÃO PÚBLICA DE QUALIDADE E EFICIENTE		ÁREA PROGRAMÁTICA: GESTÃO E PLANEJAMENTO			
Objetivo Estratégico III.1: Garantir o uso eficiente dos recursos públicos, para aumentar a oferta de serviços de qualidade disseminando uma cultura de acolhimento aos seus usuários e monitorar a imagem da instituição.					
PROGRAMA: 0020 - SERVIÇOS DE ÁGUA E ESGOTO		ÓRGÃO RESPONSÁVEL: SERVIÇO AUTÔNOMO DE ÁGUA E ESGOTO			
TIPO: Finalístico (X)	Apoio Administrativo ()	MULTISETORIAL: () SIM (X) NÃO			
OBJETIVO: Fornecer, manter e executar serviços no que tange ao fornecimento de Água e Esgoto do Município.		PÚBLICO ALVO: População			
INDICADOR DO PROGRAMA	Unidade de Medida	Índice mais Recente		Índice desejado no final	Fonte do Indicador
		V0	Apurado em (Ano)		
Taxa de cobertura de esgoto urbano	%	0,09	2023	1,00	CAGECE/SCIDADES
Taxa de cobertura d'água urbana	%	80,55	2023	89,14	CAGECE/SCIDADES
Convênios firmados	Nº	...	2025	2	SERVIÇO AUTÔNOMO DE ÁGUA E ESGOTO

Esfera Orçamentária: F=Fiscal S=Seguridade Social Índices: V0=Índice mais recente Vf=Índice final

PREFEITURA MUNICIPAL DE PINDORETAMA

PLANO PLURIANUAL 2026 - 2029

QUADRO - CONSOLIDAÇÃO DOS RECURSOS POR PROGRAMA, AÇÃO, PRODUTOS E METAS

Valores em R\$ 1,00

		ÓRGÃO RESPONSÁVEL: CÂMARA MUNICIPAL DE PINDORETAMA				
TIPO	DESCRIÇÃO DA AÇÃO	PRODUTO		FUNÇÃO / SUBFUNÇÃO	METAS FÍSICAS / VALORES	
		Bem ou Serviço	Unidade de Medida		2026	2027-2029
A	Gerenciamento das Atividades Legislativas	Atividades Gerenciadas	%	01 031	Meta R\$	100
TOTAL DO PROGRAMA (R\$)					4.000.000,00	12.957.687,97

Tipo da Ação: P=Projeto A=Atividade O=Operação Especial



PREFEITURA MUNICIPAL DE PINDORETAMA

PLANO PLURIANUAL 2026 - 2029

QUADRO - CONSOLIDAÇÃO DOS RECURSOS POR PROGRAMA, AÇÃO, PRODUTOS E METAS

Valores em R\$ 1,00

PROGRAMA: 0002 - GESTÃO E MANUTENÇÃO				ÓRGÃO RESPONSÁVEL: GABINETE DO PREFEITO			
TIPO	DESCRIÇÃO DA AÇÃO	PRODUTO		FUNÇÃO / SUBFUNÇÃO	METAS FÍSICAS / VALORES		2027-2029
		Bem ou Serviço	Unidade de Medida		2026	2027-2029	
A	Manutenção e Funcionamento do Gabinete do Prefeito	Manutenção Realizada	%	04 122	Meta R\$	100	100
TOTAL DO PROGRAMA (R\$)					3.000.000,00	3.000.000,00	9.718.265,98
TOTAL DO PROGRAMA (R\$)					3.000.000,00	3.000.000,00	9.718.265,98

Tipo da Ação: P=Projeto A=Atividade O=Operação Especial

PREFEITURA MUNICIPAL DE PINDORETAMA

PLANO PLURIANUAL 2026 - 2029

QUADRO - CONSOLIDAÇÃO DOS RECURSOS POR PROGRAMA, AÇÃO, PRODUTOS E METAS

Valores em R\$ 1,00

PROGRAMA: 0002 - GESTÃO E MANUTENÇÃO				ÓRGÃO RESPONSÁVEL: SEC. DA INFRAESTRUTURA E SERVIÇOS PÚBLICOS			
TIPO	DESCRIÇÃO DA AÇÃO	PRODUTO		FUNÇÃO / SUBFUNÇÃO	METAS FÍSICAS / VALORES		2027-2029
		Bem ou Serviço	Unidade de Medida		2026	2027-2029	
A	Manutenção e Funcionamento da Secretaria de Infraestrutura e Serv.Públicos	Manutenção Realizada	%	15 122	Meta R\$	100	100
TOTAL DO PROGRAMA (R\$)					5.000.000,00	5.000.000,00	16.197.109,97
TOTAL DO PROGRAMA (R\$)					5.000.000,00	5.000.000,00	16.197.109,97

Tipo da Ação: P=Projeto A=Atividade O=Operação Especial

PREFEITURA MUNICIPAL DE PINDORETAMA

PLANO PLURIANUAL 2026 - 2029

QUADRO - CONSOLIDAÇÃO DOS RECURSOS POR PROGRAMA, AÇÃO, PRODUTOS E METAS

Valores em R\$ 1,00

PROGRAMA: 0002 - GESTÃO E MANUTENÇÃO				ÓRGÃO RESPONSÁVEL: SEC. DO MEIO AMBIENTE E DES. AGROPECUÁRIO			
TIPO	DESCRIÇÃO DA AÇÃO	PRODUTO		FUNÇÃO / SUBFUNÇÃO	METAS FÍSICAS / VALORES		2027-2029
		Bem ou Serviço	Unidade de Medida		2026	2027-2029	
A	Manutenção e Funcionamento da Sec. Do Meio Ambiente e Desenv.Agropecuário	Manutenção Realizada	%	04 122	Meta R\$	100	100
TOTAL DO PROGRAMA (R\$)					1.000.000,00	1.000.000,00	3.239.421,99
TOTAL DO PROGRAMA (R\$)					1.000.000,00	1.000.000,00	3.239.421,99

Tipo da Ação: P=Projeto A=Atividade O=Operação Especial



PREFEITURA MUNICIPAL DE PINDORETAMA

PLANO PLURIANUAL 2026 - 2029

QUADRO - CONSOLIDAÇÃO DOS RECURSOS POR PROGRAMA, AÇÃO, PRODUTOS E METAS

Valores em R\$ 1,00

PROGRAMA: 0002 - GESTÃO E MANUTENÇÃO		ÓRGÃO RESPONSÁVEL: SECRETARIA DO TURISMO E DESENV. ECONÔMICO		METAS FÍSICAS / VALORES		
TIPO	DESCRIÇÃO DA AÇÃO	PRODUTO		FUNÇÃO / SUBFUNÇÃO	2026	2027-2029
		Bem ou Serviço	Unidade de Medida			
A	Manutenção e Funcionamento da Secretaria de Turismo e Desenv. Econômico	Manutenção Realizada	%	14	122	100
				TOTAL DO PROGRAMA (R\$)		2.753.508,69

Tipo da Ação: P=Projeto A=Atividade O=Operação Especial

PREFEITURA MUNICIPAL DE PINDORETAMA

PLANO PLURIANUAL 2026 - 2029

QUADRO - CONSOLIDAÇÃO DOS RECURSOS POR PROGRAMA, AÇÃO, PRODUTOS E METAS

Valores em R\$ 1,00

PROGRAMA: 0002 - GESTÃO E MANUTENÇÃO		ÓRGÃO RESPONSÁVEL: FUNDO MUNICIPAL DE EDUCAÇÃO		METAS FÍSICAS / VALORES		
TIPO	DESCRIÇÃO DA AÇÃO	PRODUTO		FUNÇÃO / SUBFUNÇÃO	2026	2027-2029
		Bem ou Serviço	Unidade de Medida			
A	Manutenção e Funcionamento da Secretaria de Educação e Juventude	Manutenção Realizada	%	12	122	100
				TOTAL DO PROGRAMA (R\$)		7.450.670,59

Tipo da Ação: P=Projeto A=Atividade O=Operação Especial

PREFEITURA MUNICIPAL DE PINDORETAMA

PLANO PLURIANUAL 2026 - 2029

QUADRO - CONSOLIDAÇÃO DOS RECURSOS POR PROGRAMA, AÇÃO, PRODUTOS E METAS

Valores em R\$ 1,00

PROGRAMA: 0002 - GESTÃO E MANUTENÇÃO		ÓRGÃO RESPONSÁVEL: FUNDO MUNICIPAL DE SAÚDE		METAS FÍSICAS / VALORES		
TIPO	DESCRIÇÃO DA AÇÃO	PRODUTO		FUNÇÃO / SUBFUNÇÃO	2026	2027-2029
		Bem ou Serviço	Unidade de Medida			
A	Manutenção e Funcionamento da Secretaria da Saúde	Manutenção Realizada	%	10	122	100
				TOTAL DO PROGRAMA (R\$)		14.577.398,97

Tipo da Ação: P=Projeto A=Atividade O=Operação Especial



PREFEITURA MUNICIPAL DE PINDORETAMA
 PLANO PLURIANUAL 2026 - 2029

QUADRO - CONSOLIDAÇÃO DOS RECURSOS POR PROGRAMA, AÇÃO, PRODUTOS E METAS

Valores em R\$ 1,00

PROGRAMA: 0002 - GESTÃO E MANUTENÇÃO				ÓRGÃO RESPONSÁVEL: SECRETARIA DO TRABALHO E DESENVOLVIMENTO SOCIAL			
TIPO	DESCRIÇÃO DA AÇÃO	PRODUTO		FUNÇÃO / SUBFUNÇÃO	METAS FÍSICAS / VALORES		2027-2029
		Bem ou Serviço	Unidade de Medida		2026	Meta	
A	Manut.e Funcionamento da Secretaria do Trabalho e Desenv.Social	Manutenção Realizada	%	08 122	100	1.500.000,00	4.859.132,99
TOTAL DO PROGRAMA (R\$)						1.500.000,00	4.859.132,99

Tipo da Ação: P=Projeto A=Atividade O=Operação Especial

PREFEITURA MUNICIPAL DE PINDORETAMA
 PLANO PLURIANUAL 2026 - 2029

QUADRO - CONSOLIDAÇÃO DOS RECURSOS POR PROGRAMA, AÇÃO, PRODUTOS E METAS

Valores em R\$ 1,00

PROGRAMA: 0002 - GESTÃO E MANUTENÇÃO				ÓRGÃO RESPONSÁVEL: FUNDO MUNICIPAL DOS DIREITOS DO IDOSO			
TIPO	DESCRIÇÃO DA AÇÃO	PRODUTO		FUNÇÃO / SUBFUNÇÃO	METAS FÍSICAS / VALORES		2027-2029
		Bem ou Serviço	Unidade de Medida		2026	Meta	
A	Manutenção e Fortalecimento da Política para Pessoa Idosa	Manutenção Realizada	%	08 241	100	15.000,00	48.591,33
TOTAL DO PROGRAMA (R\$)						15.000,00	48.591,33

Tipo da Ação: P=Projeto A=Atividade O=Operação Especial

PREFEITURA MUNICIPAL DE PINDORETAMA
 PLANO PLURIANUAL 2026 - 2029

QUADRO - CONSOLIDAÇÃO DOS RECURSOS POR PROGRAMA, AÇÃO, PRODUTOS E METAS

Valores em R\$ 1,00

PROGRAMA: 0002 - GESTÃO E MANUTENÇÃO				ÓRGÃO RESPONSÁVEL: SECRETARIA DO DESPORTO E LAZER			
TIPO	DESCRIÇÃO DA AÇÃO	PRODUTO		FUNÇÃO / SUBFUNÇÃO	METAS FÍSICAS / VALORES		2027-2029
		Bem ou Serviço	Unidade de Medida		2026	Meta	
A	Manutenção e Funcionamento da Secretaria de Desporto e Lazer	Manutenção Realizada	%	04 122	100	1.500.000,00	4.859.132,99
TOTAL DO PROGRAMA (R\$)						1.500.000,00	4.859.132,99

Tipo da Ação: P=Projeto A=Atividade O=Operação Especial



PREFEITURA MUNICIPAL DE PINDORETAMA

PLANO PLURIANUAL 2026 - 2029

QUADRO - CONSOLIDAÇÃO DOS RECURSOS POR PROGRAMA, AÇÃO, PRODUTOS E METAS

Valores em R\$ 1,00

PROGRAMA: 0002 - GESTÃO E MANUTENÇÃO		ÓRGÃO RESPONSÁVEL: SECRETARIA MUNICIPAL DE CULTURA							
TIPO	DESCRIÇÃO DA AÇÃO	PRODUTO		FUNÇÃO / SUBFUNÇÃO		METAS FÍSICAS / VALORES			
		Bem ou Serviço	Unidade de Medida	13	122	2026	2027-2029		
A	Manutenção e Funcionamento da Secretaria de Cultura	Manutenção Realizada	%			Meta R\$	100	1.000.000,00	3.239.421,99
				TOTAL DO PROGRAMA (R\$)				1.000.000,00	3.239.421,99

Tipo da Ação: P=Projeto A=Atividade O=Operação Especial

PREFEITURA MUNICIPAL DE PINDORETAMA

PLANO PLURIANUAL 2026 - 2029

QUADRO - CONSOLIDAÇÃO DOS RECURSOS POR PROGRAMA, AÇÃO, PRODUTOS E METAS

Valores em R\$ 1,00

PROGRAMA: 0002 - GESTÃO E MANUTENÇÃO		ÓRGÃO RESPONSÁVEL: SECRETARIA MUNICIPAL DE ADMINISTRAÇÃO							
TIPO	DESCRIÇÃO DA AÇÃO	PRODUTO		FUNÇÃO / SUBFUNÇÃO		METAS FÍSICAS / VALORES			
		Bem ou Serviço	Unidade de Medida	04	122	2026	2027-2029		
A	Manutenção e Funcionamento da Secretaria de Administração	Manutenção Realizada	%			Meta R\$	100	2.000.000,00	6.478.843,99
				TOTAL DO PROGRAMA (R\$)				2.000.000,00	6.478.843,99

Tipo da Ação: P=Projeto A=Atividade O=Operação Especial

PREFEITURA MUNICIPAL DE PINDORETAMA

PLANO PLURIANUAL 2026 - 2029

QUADRO - CONSOLIDAÇÃO DOS RECURSOS POR PROGRAMA, AÇÃO, PRODUTOS E METAS

Valores em R\$ 1,00

PROGRAMA: 0002 - GESTÃO E MANUTENÇÃO		ÓRGÃO RESPONSÁVEL: SECRETARIA MUNICIPAL DE FINANÇAS							
TIPO	DESCRIÇÃO DA AÇÃO	PRODUTO		FUNÇÃO / SUBFUNÇÃO		METAS FÍSICAS / VALORES			
		Bem ou Serviço	Unidade de Medida	04	122	2026	2027-2029		
A	Manutenção e Funcionamento da Secretaria Municipal de Finanças	Manutenção Realizada	%			Meta R\$	100	2.500.000,00	8.098.554,98
				TOTAL DO PROGRAMA (R\$)				2.500.000,00	8.098.554,98

Tipo da Ação: P=Projeto A=Atividade O=Operação Especial



PREFEITURA MUNICIPAL DE PINDORETAMA
 PLANO PLURIANUAL 2026 - 2029

QUADRO - CONSOLIDAÇÃO DOS RECURSOS POR PROGRAMA, AÇÃO, PRODUTOS E METAS

Valores em R\$ 1,00

PROGRAMA: 0002 - GESTÃO E MANUTENÇÃO				ÓRGÃO RESPONSÁVEL: SECRETARIA MUNICIPAL DE GOVERNO E ASSUNTOS INSTITUCIONAIS					
TIPO	DESCRIÇÃO DA AÇÃO	PRODUTO		FUNÇÃO / SUBFUNÇÃO	METAS FÍSICAS / VALORES				
		Bem ou Serviço	Unidade de Medida		2026	2027-2029	2027-2029		
A	Secretaria de Governo e Assuntos Institucionais	Manutenção Realizada	%	04	122	Meta R\$	100	150.000,00	485.913,30
TOTAL DO PROGRAMA (R\$)								150.000,00	485.913,30

Tipo da Ação: P=Projeto A=Atividade O=Operação Especial

PREFEITURA MUNICIPAL DE PINDORETAMA
 PLANO PLURIANUAL 2026 - 2029

QUADRO - CONSOLIDAÇÃO DOS RECURSOS POR PROGRAMA, AÇÃO, PRODUTOS E METAS

Valores em R\$ 1,00

PROGRAMA: 0002 - GESTÃO E MANUTENÇÃO				ÓRGÃO RESPONSÁVEL: FUNDO MUNICIPAL DE ASSISTÊNCIA SOCIAL					
TIPO	DESCRIÇÃO DA AÇÃO	PRODUTO		FUNÇÃO / SUBFUNÇÃO	METAS FÍSICAS / VALORES				
		Bem ou Serviço	Unidade de Medida		2026	2027-2029	2027-2029		
A	Gestão Administrativa do Fundo Municipal de Assistência Social	Manutenção Realizada	%	08	122	Meta R\$	100	50.000,00	161.971,10
TOTAL DO PROGRAMA (R\$)								50.000,00	161.971,10

Tipo da Ação: P=Projeto A=Atividade O=Operação Especial



PREFEITURA MUNICIPAL DE PINDORETAMA
 PLANO PLURIANUAL 2026 - 2029
 QUADRO - CONSOLIDAÇÃO DOS RECURSOS POR PROGRAMA, AÇÃO, PRODUTOS E METAS

Valores em R\$ 1,00

PROGRAMA: 0003 - ACESSO E QUALIDADE NA EDUCAÇÃO BÁSICA				ÓRGÃO RESPONSÁVEL: FUNDO MUNICIPAL DE EDUCAÇÃO					
TIPO	DESCRIÇÃO DA AÇÃO	PRODUTO		FUNÇÃO / SUBFUNÇÃO	METAS FÍSICAS / VALORES				
		Bem ou Serviço	Unidade de Medida		2026	2027-2029	2027-2029		
P	Construção, Ampliação, Reforma e Equipamentos das Unidades de Educação Básica - Fundamental	Unidades Estruturadas	N°	12	361	Meta R\$ 850.000,00	2	3	2.753.508,69
P	Aquisição e Desapropriação de Imóveis de Interesse Público	Imóveis Adquiridos	N°	12	361	Meta R\$ 50.000,00	1	1	161.971,10
A	Apoio à Órgãos Colegiados e Consultivos em Educação	Órgãos Colegiados Apoiados	%	12	122	Meta R\$ 15.000,00	100	100	48.591,33
A	Incentivo ao Ensino Superior	Universitários Beneficiados	%	12	364	Meta R\$ 1.000.000,00	30	30	3.239.421,99
P	Aquisição de Transporte Escolar da Educação Básica	Transporte Adquirido	N°	12	361	Meta R\$ 500.000,00	1	2	1.619.711,00
A	Manutenção do Transporte Escolar do Ensino Médio	Alunos Atendidos	%	12	362	Meta R\$ 100.000,00	100	100	323.942,20
TOTAL DO PROGRAMA (R\$)							2.515.000,00		8.147.146,31

Tipo da Ação: P=Projeto A=Atividade O=Operação Especial

PREFEITURA MUNICIPAL DE PINDORETAMA
 PLANO PLURIANUAL 2026 - 2029
 QUADRO - CONSOLIDAÇÃO DOS RECURSOS POR PROGRAMA, AÇÃO, PRODUTOS E METAS

Valores em R\$ 1,00

PROGRAMA: 0003 - ACESSO E QUALIDADE NA EDUCAÇÃO BÁSICA				ÓRGÃO RESPONSÁVEL: FUNDO M. E DESENV. DA EDU. BÁSICA (FUNDEB)					
TIPO	DESCRIÇÃO DA AÇÃO	PRODUTO		FUNÇÃO / SUBFUNÇÃO	METAS FÍSICAS / VALORES				
		Bem ou Serviço	Unidade de Medida		2026	2027-2029	2027-2029		
P	Construção, Ampliação, Reforma e Equipamentos das Unidades de Educação Básica - Fundamental	Unidades Estruturadas	N°	12	361	Meta R\$ 10.000.000,00	2	3	32.394.219,94
P	Aquisição e Desapropriação de Imóveis de Interesse Público	Imóveis Adquiridos	N°	12	361	Meta R\$ 80.000,00	1	1	259.153,76
P	Aquisição de Transporte Escolar da Educação Básica	Alunos beneficiados	%	12	361	Meta R\$ 600.000,00	1	1	1.943.653,20
TOTAL DO PROGRAMA (R\$)							10.680.000,00		34.597.026,89

Tipo da Ação: P=Projeto A=Atividade O=Operação Especial



PREFEITURA MUNICIPAL DE PINDORETAMA

PLANO PLURIANUAL 2026 - 2029

QUADRO - CONSOLIDAÇÃO DOS RECURSOS POR PROGRAMA, AÇÃO, PRODUTOS E METAS

Valores em R\$ 1,00

PROGRAMA: 0004 - EDUCAÇÃO DE JOVENS E ADULTOS				ÓRGÃO RESPONSÁVEL: FUNDO MUNICIPAL DE EDUCAÇÃO			
TIPO	DESCRIÇÃO DA AÇÃO	PRODUTO		FUNÇÃO / SUBFUNÇÃO	METAS FÍSICAS / VALORES		2027-2029
		Bem ou Serviço	Unidade de Medida		Meta	2026	
A	Manutenção e Funcionamento da Educação Jovens e Adultos	Manutenção Realizada	%	12	366	100.000,00	100
TOTAL DO PROGRAMA (R\$)						100.000,00	323.942,20

Tipo da Ação: P=Projeto A=Atividade O=Operação Especial

PREFEITURA MUNICIPAL DE PINDORETAMA

PLANO PLURIANUAL 2026 - 2029

QUADRO - CONSOLIDAÇÃO DOS RECURSOS POR PROGRAMA, AÇÃO, PRODUTOS E METAS

Valores em R\$ 1,00

PROGRAMA: 0004 - EDUCAÇÃO DE JOVENS E ADULTOS				ÓRGÃO RESPONSÁVEL: FUNDO M. E DESENV. DA EDU. BÁSICA (FUNDEB)			
TIPO	DESCRIÇÃO DA AÇÃO	PRODUTO		FUNÇÃO / SUBFUNÇÃO	METAS FÍSICAS / VALORES		2027-2029
		Bem ou Serviço	Unidade de Medida		Meta	2026	
A	Manutenção e Funcionamento da Educação Jovens e Adultos	Manutenção Realizada	%	12	366	150.000,00	100
A	Remuneração e Valorização dos Profissionais da Educação de Jovens e Adultos	Profissionais Beneficiados	%	12	366	300.000,00	100
TOTAL DO PROGRAMA (R\$)						450.000,00	1.457.739,90

Tipo da Ação: P=Projeto A=Atividade O=Operação Especial



PREFEITURA MUNICIPAL DE PINDORETAMA
 PLANO PLURIANUAL 2026 - 2029

QUADRO - CONSOLIDAÇÃO DOS RECURSOS POR PROGRAMA, AÇÃO, PRODUTOS E METAS

Valores em R\$ 1,00

PROGRAMA: 0005 - ORGANIZAÇÃO E GESTÃO DA EDUCAÇÃO BÁSICA				ÓRGÃO RESPONSÁVEL: FUNDO MUNICIPAL DE EDUCAÇÃO			
TIPO	DESCRIÇÃO DA AÇÃO	PRODUTO		FUNÇÃO / SUBFUNÇÃO	METAS FÍSICAS / VALORES		
		Bem ou Serviço	Unidade de Medida		2026	2027-2029	
A	Ação de Cooperação Técnica e Financeira com Entes Públicos e Privados	Acordos Firmados	%	12	361	1	2
A	Valorização e Capacitação Continuada dos Profissionais da Educação Básica	Profissionais Beneficiados	%	12	128	40	30
A	Realizar o Programa de Alimentação Escolar	Alunos Atendidos	%	12	306	100	100
A	Garantia do Transporte Escolar para Alunos da Educação Básica	Alunos Atendidos	%	12	361	100	100
A	Manutenção e Funcionamento da Rede Escolar do Ensino Fundamental	Rede Escolar Mantida	%	12	361	100	100
A	Aquisição de Material Didático e Fardamento - Ensino Fundamental	Alunos Atendidos	%	12	361	100	100
				TOTAL DO PROGRAMA (R\$)		3.325.000,00	10.771.078,13

Tipo da Ação: P=Projeto A=Atividade O=Operação Especial



PREFEITURA MUNICIPAL DE PINDORETAMA
 PLANO PLURIANUAL 2026 - 2029

QUADRO - CONSOLIDAÇÃO DOS RECURSOS POR PROGRAMA, AÇÃO, PRODUTOS E METAS

Valores em R\$ 1,00

PROGRAMA: 0005 - ORGANIZAÇÃO E GESTÃO DA EDUCAÇÃO BÁSICA		ÓRGÃO RESPONSÁVEL: FUNDO M. E DESENV. DA EDU. BÁSICA (FUNDEB)		METAS FÍSICAS / VALORES		
TIPO	DESCRIÇÃO DA AÇÃO	PRODUTO		FUNÇÃO / SUBFUNÇÃO	2026	2027-2029
		Bem ou Serviço	Unidade de Medida			
A	Valorização e Capacitação Continuada dos Profissionais da Educação Básica	Profissionais Beneficiados	%	12	128	30 300.000,00
A	Manutenção e Funcionamento da Rede Escolar do Ensino Fundamental	Rede Escolar Mantida	%	12	361	100 12.000.000,00
A	Remuneração e Valorização dos Profissionais da Educação Básica - Ensino Fundamental	Profissionais Beneficiados	%	12	361	100 20.000.000,00
A	Aquisição de Material Didático - Educação Básica	Alunos Atendidos	%	12	361	100 5.000.000,00
A	Manutenção do Transporte Escolar para Alunos da Educação Básica	Transporte Mantido	%	12	361	100 2.100.000,00
TOTAL DO PROGRAMA (R\$)						39.400.000,00

Tipo da Ação: P=Projeto A=Atividade O=Operação Especial



PREFEITURA MUNICIPAL DE PINDORETAMA

PLANO PLURIANUAL 2026 - 2029

QUADRO - CONSOLIDAÇÃO DOS RECURSOS POR PROGRAMA, AÇÃO, PRODUTOS E METAS

Valores em R\$ 1,00

		ÓRGÃO RESPONSÁVEL: FUNDO MUNICIPAL DE SAÚDE		METAS FÍSICAS / VALORES	
TIPO	DESCRIÇÃO DA AÇÃO	PRODUTO		FUNÇÃO / SUBFUNÇÃO	2027-2029
		Bem ou Serviço	Unidade de Medida		
P	Aquisição e Desapropriação de Imóveis de Interesse Público	Imóvel Adquirido	Nº	10 122	1 R\$ 15.000,00 48.591,33
A	Valorização e Capacitação Continuada dos Profissionais da Saúde	Profissionais Beneficiados	%	10 122	40 R\$ 50.000,00 161.971,10
A	Atendimento a Pessoas Reconhecidamente Carentes ou por Determinação Judicial	Atendimento Realizado	%	10 122	100 R\$ 300.000,00 971.826,60
A	Promoção de Eventos, Fóruns e Conferências	Eventos Realizados	Nº	10 122	2 R\$ 50.000,00 161.971,10
A	Ações de Cooperação Técnica e Financeira com Entes Público e Privado	Acordos Firmados	Nº	10 122	2 R\$ 500.000,00 1.619.711,00
A	Apoio a Órgãos Colegiados e Consultivo em Saúde Pública	Órgãos Colegiados Apoiados	Nº	10 122	2 R\$ 50.000,00 161.971,10
A	Participação no Consórcio Público de Saúde Policlínica e CEO	Acordos Firmados	%	10 302	100 R\$ 500.000,00 1.619.711,00
TOTAL DO PROGRAMA (R\$)					1.465.000,00
TOTAL DO PROGRAMA (R\$)					4.745.753,22

Tipo da Ação: P=Projeto A=Atividade O=Operação Especial



PREFEITURA MUNICIPAL DE PINDORETAMA

PLANO PLURIANUAL 2026 - 2029

QUADRO - CONSOLIDAÇÃO DOS RECURSOS POR PROGRAMA, AÇÃO, PRODUTOS E METAS

Valores em R\$ 1,00

PROGRAMA: 0007 - PREVENÇÃO E BEM ESTAR				ÓRGÃO RESPONSÁVEL: FUNDO MUNICIPAL DE SAÚDE			
TIPO	DESCRIÇÃO DA AÇÃO	PRODUTO		FUNÇÃO / SUBFUNÇÃO	METAS FÍSICAS / VALORES		
		Bem ou Serviço	Unidade de Medida		2026	2027-2029	
A	Manutenção e Funcionamento do Atendimento da Assistência Farmacêutica	CAF Mantida	%	10	303	Meta R\$ 100	100
A	Manutenção e Funcionamento do Atendimento Vigilância em Saúde	Manutenção Realizada	%	10	305	Meta R\$ 523.724,00	971.826,60
P	Construção, Ampliação, Reforma e Equipamentos das Unidades de Vigilância em Saúde	Unidades Estruturadas	%	10	305	Meta R\$ 100.000,00	1.696.563,04
				TOTAL DO PROGRAMA (R\$)		923.724,00	2.992.331,84

Tipo da Ação: P=Projeto A=Atividade O=Operação Especial



PREFEITURA MUNICIPAL DE PINDORETAMA

PLANO PLURIANUAL 2026 - 2029

QUADRO - CONSOLIDAÇÃO DOS RECURSOS POR PROGRAMA, AÇÃO, PRODUTOS E METAS

Valores em R\$ 1,00

		ÓRGÃO RESPONSÁVEL: FUNDO MUNICIPAL DE SAÚDE									
TIPO	DESCRIÇÃO DA AÇÃO	PRODUTO		FUNÇÃO / SUBFUNÇÃO	METAS FÍSICAS / VALORES						
		Bem ou Serviço	Unidade de Medida		2026		2027-2029				
					Unidades de Atenção Primária Estruturadas	Nº	Meta R\$	Meta	Meta R\$	Meta	
P	Construção, Ampliação, Reforma e Equipamentos de Unidades da Atenção Primária de Saúde	Unidades de Atenção Primária Estruturadas	Nº	10	301	3.000.000,00	2	3.000.000,00	9.718.265,98	3	
P	Construção, Ampliação, Reforma e Equipamentos das Unidades Especializadas de Saúde	Unidades de Atenção Especializadas Estruturadas	%	10	302	3.000.000,00	1	3.000.000,00	9.718.265,98	1	
P	Construção, Ampl. Reforma e Equipamentos das Unidades de Assist. Farmaceutica	Assistência Farmacêutica Estruturada	%	10	303	500.000,00	20	500.000,00	1.619.711,00	20	
A	Manutenção e Funcionamento do Atendimento em Atenção Primária de Saúde	Manutenção Realizada	%	10	301	8.052.768,00	100	8.052.768,00	26.086.313,77	100	
A	Manutenção e Funcionamento do Atendimento Especializado em Saúde	Manutenção Realizada	%	10	302	9.500.000,00	100	9.500.000,00	30.774.508,94	100	
A	Vencimentos e Incentivos aos Agentes Comunitários de Saúde	Profissionais Beneficiados	%	10	301	947.232,00	100	947.232,00	3.068.484,17	100	
A	Vencimentos e Incentivos aos Agentes de Combate as Endemias	Profissionais Beneficiados	%	10	305	276.276,00	100	276.276,00	894.974,55	100	
TOTAL DO PROGRAMA (R\$)									25.276.276,00		81.880.524,39

Tipo da Ação: P=Projeto A=Atividade O=Operação Especial



PREFEITURA MUNICIPAL DE PINDORETAMA
 PLANO PLURIANUAL 2026 - 2029
 QUADRO - CONSOLIDAÇÃO DOS RECURSOS POR PROGRAMA, AÇÃO, PRODUTOS E METAS

Valores em R\$ 1,00

PROGRAMA: 0009 - JUVENTUDE EM FOCO				ÓRGÃO RESPONSÁVEL: SECRETARIA DO MEIO AMBIENTE E DESENVOLVIMENTO AGROPECUÁRIO			
TIPO	DESCRIÇÃO DA AÇÃO	PRODUTO		FUNÇÃO / SUBFUNÇÃO	METAS FÍSICAS / VALORES		2027-2029
		Bem ou Serviço	Unidade de Medida		2026	Meta R\$	
P	Desenvolvimento do Projeto Jovem Agroempreendedor	Projeto Implantado	%	20	606	50	48.591,33
TOTAL DO PROGRAMA (R\$)						15.000,00	48.591,33

Tipo da Ação: P=Projeto A=Atividade O=Operação Especial

PREFEITURA MUNICIPAL DE PINDORETAMA
 PLANO PLURIANUAL 2026 - 2029
 QUADRO II - CONSOLIDAÇÃO DOS RECURSOS POR PROGRAMA, AÇÃO, PRODUTOS E METAS

Valores em R\$ 1,00

PROGRAMA: 0009 - JUVENTUDE EM FOCO				ÓRGÃO RESPONSÁVEL: SECRETARIA DE ESPORTE E LAZER			
TIPO	DESCRIÇÃO DA AÇÃO	PRODUTO		FUNÇÃO / SUBFUNÇÃO	METAS FÍSICAS / VALORES		2027-2029
		Bem ou Serviço	Unidade de Medida		2026	Meta R\$	
P	Implantação de Esportes para Juventude	Projetos Implantados	Nº	27	812	2	32.394,22
TOTAL DO PROGRAMA (R\$)						10.000,00	32.394,22

Tipo da Ação: P=Projeto A=Atividade O=Operação Especial

PREFEITURA MUNICIPAL DE PINDORETAMA
 PLANO PLURIANUAL 2026 - 2029
 QUADRO II - CONSOLIDAÇÃO DOS RECURSOS POR PROGRAMA, AÇÃO, PRODUTOS E METAS

Valores em R\$ 1,00

PROGRAMA: 0009 - JUVENTUDE EM FOCO				ÓRGÃO RESPONSÁVEL: SECRETARIA MUNICIPAL DE CULTURA			
TIPO	DESCRIÇÃO DA AÇÃO	PRODUTO		FUNÇÃO / SUBFUNÇÃO	METAS FÍSICAS / VALORES		2027-2029
		Bem ou Serviço	Unidade de Medida		2026	Meta R\$	
A	Incentivo a Participação dos Jovens em Projetos Culturais	Projetos Implantados	Nº	13	392	2	64.788,44
TOTAL DO PROGRAMA (R\$)						20.000,00	64.788,44

Tipo da Ação: P=Projeto A=Atividade O=Operação Especial



PREFEITURA MUNICIPAL DE PINDORETAMA

PLANO PLURIANUAL 2026 - 2029

QUADRO - CONSOLIDAÇÃO DOS RECURSOS POR PROGRAMA, AÇÃO, PRODUTOS E METAS

Valores em R\$ 1,00

PROGRAMA: 0010 - PROTEÇÃO E INCLUSÃO SOCIAL						ÓRGÃO RESPONSÁVEL: FUNDO MUNICIPAL DE ASSISTÊNCIA SOCIAL				
TIPO	DESCRIÇÃO DA AÇÃO	PRODUTO		FUNÇÃO / SUBFUNÇÃO	METAS FÍSICAS / VALORES					
		Bem ou Serviço	Unidade de Medida		2026		2027-2029			
P	Execução de Emendas Parlamentares para a Assistência Social	Unidades Estruturadas	N°	08	245	Meta R\$	1	2	250.000,00	809.855,50
TOTAL DO PROGRAMA (R\$)									250.000,00	809.855,50

Tipo da Ação: P=Projeto A=Atividade O=Operação Especial

PREFEITURA MUNICIPAL DE PINDORETAMA

PLANO PLURIANUAL 2026 - 2029

QUADRO - CONSOLIDAÇÃO DOS RECURSOS POR PROGRAMA, AÇÃO, PRODUTOS E METAS

Valores em R\$ 1,00

PROGRAMA: 0010 - PROTEÇÃO E INCLUSÃO SOCIAL						ÓRGÃO RESPONSÁVEL: SECRETARIA DO TRABALHO E DESENVOLVIMENTO SOCIAL				
TIPO	DESCRIÇÃO DA AÇÃO	PRODUTO		FUNÇÃO / SUBFUNÇÃO	METAS FÍSICAS / VALORES					
		Bem ou Serviço	Unidade de Medida		2026		2027-2029			
P	Ações da Política de Segurança Alimentar e Nutricional	Pessoas Beneficiadas	%	08	306	Meta R\$	100	100	10.000,00	32.394,22
A	Atendimento às Famílias em Vulnerabilidade Social	Pessoas Beneficiadas	%	08	244	Meta R\$	100	100	20.000,00	64.788,44
P	Reforma, Ampliação e Conservação de Equipamentos	Unidades Estruturadas	%	08	244	Meta R\$	5	10	180.000,00	583.095,96
TOTAL DO PROGRAMA (R\$)									210.000,00	680.278,62

Tipo da Ação: P=Projeto A=Atividade O=Operação Especial

PREFEITURA MUNICIPAL DE PINDORETAMA

PLANO PLURIANUAL 2026 - 2029

QUADRO - CONSOLIDAÇÃO DOS RECURSOS POR PROGRAMA, AÇÃO, PRODUTOS E METAS

Valores em R\$ 1,00

PROGRAMA: 0010 - PROTEÇÃO E INCLUSÃO SOCIAL						ÓRGÃO RESPONSÁVEL: FUNDO MUNICIPAL DOS DIREITOS DO IDOSO				
TIPO	DESCRIÇÃO DA AÇÃO	PRODUTO		FUNÇÃO / SUBFUNÇÃO	METAS FÍSICAS / VALORES					
		Bem ou Serviço	Unidade de Medida		2026		2027-2029			
P	Garantia do Atendimento ao Idoso na Sede e Distritos	Idosos Atendidos	%	08	241	Meta R\$	10	10	15.000,00	48.591,33
TOTAL DO PROGRAMA (R\$)									15.000,00	48.591,33

Tipo da Ação: P=Projeto A=Atividade O=Operação Especial



PREFEITURA MUNICIPAL DE PINDORETAMA
 PLANO PLURIANUAL 2026 - 2029
 QUADRO - CONSOLIDAÇÃO DOS RECURSOS POR PROGRAMA, AÇÃO, PRODUTOS E METAS
 PROGRAMA: 0010 - PROTEÇÃO E INCLUSÃO SOCIAL

Valores em R\$ 1,00

TIPO	DESCRIÇÃO DA AÇÃO	PRODUTO		FUNÇÃO / SUBFUNÇÃO	METAS FÍSICAS / VALORES		
		Bem ou Serviço	Unidade de Medida		2026	2027-2029	
		P	Construção e Melhorias Habitacionais e Sanitárias Rurais		Unidades Estruturadas	%	16
P	Construção e Melhorias Habitacionais e Sanitárias Urbanas	Unidades Estruturadas	%	16	482	Meta R\$ 30 50.000,00	50 161.971,10
TOTAL DO PROGRAMA (R\$)						100.000,00	323.942,20

Tipo da Ação: P=Projeto A=Atividade O=Operação Especial

PREFEITURA MUNICIPAL DE PINDORETAMA
 PLANO PLURIANUAL 2026 - 2029
 QUADRO - CONSOLIDAÇÃO DOS RECURSOS POR PROGRAMA, AÇÃO, PRODUTOS E METAS
 PROGRAMA: 0010 - PROTEÇÃO E INCLUSÃO SOCIAL

Valores em R\$ 1,00

TIPO	DESCRIÇÃO DA AÇÃO	PRODUTO		FUNÇÃO / SUBFUNÇÃO	METAS FÍSICAS / VALORES		
		Bem ou Serviço	Unidade de Medida		2026	2027-2029	
		A	Ações de Defesa Civil e Atendimento a Situações Emergenciais e Calamitosas		Pessoas em Situação de Risco Atendidas	%	04
TOTAL DO PROGRAMA (R\$)						10.000,00	32.394,22

Tipo da Ação: P=Projeto A=Atividade O=Operação Especial



PREFEITURA MUNICIPAL DE PINDORETAMA
 PLANO PLURIANUAL 2026 - 2029

QUADRO - CONSOLIDAÇÃO DOS RECURSOS POR PROGRAMA, AÇÃO, PRODUTOS E METAS

Valores em R\$ 1,00

ÓRGÃO RESPONSÁVEL: SECRETARIA MUNICIPAL DE CULTURA									
TIPO	DESCRIÇÃO DA AÇÃO	PRODUTO		FUNÇÃO / SUBFUNÇÃO	METAS FÍSICAS / VALORES				
		Bem ou Serviço	Unidade de Medida		2026	2027-2029	2027-2029		
P	Construção, Ampliação e Reforma de Equipamento Cultural	Unidades Estruturadas	%	13	392	Meta R\$ 150.000,00	10	10	485.913,30
A	Manutenção de Equipamentos e Espaços Culturais	Estrutura Mantida	%	13	392	Meta R\$ 10.000,00	100	100	32.394,22
A	Revitalização do Projeto Pindorecana	Projeto Revitalizado	Nº	13	813	Meta R\$ 50.000,00	1	1	161.971,10
TOTAL DO PROGRAMA (R\$)						210.000,00			680.278,62

Tipo da Ação: P=Projeto A=Atividade O=Operação Especial

ÓRGÃO RESPONSÁVEL: FUNDO MUNICIPAL DE CULTURA									
TIPO	DESCRIÇÃO DA AÇÃO	PRODUTO		FUNÇÃO / SUBFUNÇÃO	METAS FÍSICAS / VALORES				
		Bem ou Serviço	Unidade de Medida		2026	2027-2029	2027-2029		
A	Promoção e Apoio às Manifestações Culturais, Folclóricas, Artísticas	Projeto Revitalizado	Nº	13	392	Meta R\$ 700.000,00	1	1	2.267.595,40
A	Fomento ao Setor Cultural - Lei Aldir Blanc	Projeto Revitalizado	%	13	392	Meta R\$ 190.000,00	100	100	615.490,18
A	Desenvolvimento Cultural, Apoio e Fomento às Artes e aos Setores Criativos	Ações Realizadas	%	13	392	Meta R\$ 10.000,00	10	10	32.394,22
TOTAL DO PROGRAMA (R\$)						900.000,00			2.915.479,79

Tipo da Ação: P=Projeto A=Atividade O=Operação Especial

PREFEITURA MUNICIPAL DE PINDORETAMA
 PLANO PLURIANUAL 2026 - 2029

QUADRO - CONSOLIDAÇÃO DOS RECURSOS POR PROGRAMA, AÇÃO, PRODUTOS E METAS

Valores em R\$ 1,00

ÓRGÃO RESPONSÁVEL: SECRETARIA DO DESPORTO E LAZER									
TIPO	DESCRIÇÃO DA AÇÃO	PRODUTO		FUNÇÃO / SUBFUNÇÃO	METAS FÍSICAS / VALORES				
		Bem ou Serviço	Unidade de Medida		2026	2027-2029	2027-2029		
P	Construção, Ampl. e Reforma de Equipamentos Esportivos	Unidades Estruturadas	%	27	812	Meta R\$ 200.000,00	35	65	647.884,40
P	Construção, Ref. e Ampliação de Campos de Futebol e Arena Esportivas	Unidades Estruturadas	%	27	812	Meta R\$ 250.000,00	30	50	809.855,50
A	Ações de Cooperação Técnica e Financeira com Entes Público e Privado	Acordos Firmados	Nº	04	122	Meta R\$ 15.000,00	1	1	48.591,33
A	Fomento do Desporto e do Lazer	Projetos Realizados	Nº	27	812	Meta R\$ 200.000,00	2	3	647.884,40
TOTAL DO PROGRAMA (R\$)						665.000,00			2.154.215,63

Tipo da Ação: P=Projeto A=Atividade O=Operação Especial



PREFEITURA MUNICIPAL DE PINDORETAMA
 PLANO PLURIANUAL 2026 - 2029

QUADRO - CONSOLIDAÇÃO DOS RECURSOS POR PROGRAMA, AÇÃO, PRODUTOS E METAS

Valores em R\$ 1,00

		PROGRAMA: 0012 - PROMOÇÃO E PROTEÇÃO ÀS CRIANÇAS, ADOLESCENTES E SUAS FAMÍLIAS				ÓRGÃO RESPONSÁVEL: FUNDO MUNIC. DIR. DA CRIANÇA E ADOLESCENTE	
TIPO	DESCRIÇÃO DA AÇÃO	PRODUTO		FUNÇÃO / SUBFUNÇÃO	METAS FÍSICAS / VALORES		
		Bem ou Serviço	Unidade de Medida		2026	2027-2029	
A	Manutenção e Fortalecimento da Política p/Criança e Adolescente	Ações desenvolvidas	Nº	08 243	Meta R\$ 20.000,00	2 3	64.788,44
A	Desenvolvimento de Projetos Socioassistenciais - direito a convivência familiar	Projetos Apoiados	Nº	08 243	Meta R\$ 20.000,00	2 3	64.788,44
TOTAL DO PROGRAMA (R\$)					40.000,00		129.576,88

Tipo da Ação: P=Projeto A=Atividade O=Operação Especial



PREFEITURA MUNICIPAL DE PINDORETAMA
 PLANO PLURIANUAL 2026 - 2029
 QUADRO - CONSOLIDAÇÃO DOS RECURSOS POR PROGRAMA, AÇÃO, PRODUTOS E METAS
 PROGRAMA: 0013 - GESTÃO DO SISTEMA ÚNICO DE ASSISTÊNCIA SOCIAL - SUAS

Valores em R\$ 1,00

TIPO	DESCRIÇÃO DA AÇÃO	PRODUTO		FUNÇÃO / SUBFUNÇÃO	METAS FÍSICAS / VALORES		
		Bem ou Serviço	Unidade de Medida		2026	2027-2029	
		A	Realização de Eventos e Conferências		Nº		08
A	Ações de Cooperação Técnica e Financeira com Entes Pública e Privado	Nº		08	122	Meta R\$ 10.000,00 1	32.394,22
A	Manutenção do Conselho Tutelar	%		08	243	Meta R\$ 200.000,00 100	647.884,40
				TOTAL DO PROGRAMA (R\$)		220.000,00	712.672,84

Tipo da Ação: P=Projeto A=Atividade O=Operação Especial

PREFEITURA MUNICIPAL DE PINDORETAMA
 PLANO PLURIANUAL 2026 - 2029
 QUADRO - CONSOLIDAÇÃO DOS RECURSOS POR PROGRAMA, AÇÃO, PRODUTOS E METAS
 PROGRAMA: 0013 - GESTÃO DO SISTEMA ÚNICO DE ASSISTÊNCIA SOCIAL - SUAS

Valores em R\$ 1,00

TIPO	DESCRIÇÃO DA AÇÃO	PRODUTO		FUNÇÃO / SUBFUNÇÃO	METAS FÍSICAS / VALORES		
		Bem ou Serviço	Unidade de Medida		2026	2027-2029	
		A	Fortalecimento do Controle Social (Conselhos de Assistência Social)		%		08
A	Bloco de Gestao do SUAS - IGD SUAS	%		08	244	Meta R\$ 250.000,00 100	809.855,50
A	Bloco da Proteção Social Básica	%		08	245	Meta R\$ 500.000,00 100	1.619.711,00
A	Bloco da Proteção Social Especial de Média e Alta Complexidade	%		08	245	Meta R\$ 100.000,00 100	323.942,20
A	PROCADSUAS	%		08	244	Meta R\$ 10.000,00 40	32.394,22
A	Bloco de Gestão do Bolsa Família e Cadastro Único	%		08	244	Meta R\$ 50.000,00 30	161.971,10
A	Gestão de Benefícios Eventuais	%		08	244	Meta R\$ 150.000,00 100	485.913,30
				TOTAL DO PROGRAMA (R\$)		1.110.000,00	3.595.758,30

Tipo da Ação: P=Projeto A=Atividade O=Operação Especial



PREFEITURA MUNICIPAL DE PINDORETAMA
 PLANO PLURIANUAL 2026 - 2029
 QUADRO - CONSOLIDAÇÃO DOS RECURSOS POR PROGRAMA, AÇÃO, PRODUTOS E METAS

PROGRAMA: 0014 - INCLUSÃO PELA RENDA Valores em R\$ 1,00
 ÓRGÃO RESPONSÁVEL: SECRETARIA DO TURISMO E DESENVOLVIMENTO ECONÔMICO

TIPO	DESCRIÇÃO DA AÇÃO	PRODUTO		FUNÇÃO / SUBFUNÇÃO	METAS FÍSICAS / VALORES		
		Bem ou Serviço	Unidade de Medida		2026	2027-2029	
A	Capacitação e Qualificação Profissional	Profissionais Capacitados	%	23	334	Meta R\$ 20.000,00	30 64.788,44
A	Promoção e Valorização das Atividades Turísticas	Eventos e Divulgação Realizados	Nº	23	392	Meta R\$ 10.000,00	2 32.394,22
A	Gestão do Centro de Artesanato - Ema	Manutenção Realizada	%	23	691	Meta R\$ 20.000,00	100 64.788,44
				TOTAL DO PROGRAMA (R\$)		50.000,00	161.971,10

Tipo da Ação: P=Projeto A=Atividade O=Operação Especial



PREFEITURA MUNICIPAL DE PINDORETAMA
 PLANO PLURIANUAL 2026 - 2029

QUADRO - CONSOLIDAÇÃO DOS RECURSOS POR PROGRAMA, AÇÃO, PRODUTOS E METAS

Valores em R\$ 1,00

PROGRAMA: 0015 - MUNICÍPIO "VERDE" MAIS AGRÍCOLA, MAIS SUSTENTÁVEL				ÓRGÃO RESPONSÁVEL: SEC. DO MEIO AMBIENTE E DES. AGROPECUÁRIO			
TIPO	DESCRIÇÃO DA AÇÃO	PRODUTO		FUNÇÃO / SUBFUNÇÃO	METAS FÍSICAS / VALORES		
		Bem ou Serviço	Unidade de Medida		2026	2027-2029	
P	Concessão de Garantia Seguro Safra	Produtores Rurais Apoiados	%	20 608	Meta R\$ 70 50.000,00	80 161.971,10	
A	Apoio à Agricultura Familiar	Produtores Capacitados	%	20 608	Meta R\$ 40 50.000,00	50 161.971,10	
A	Extensão e Assistência Técnica a Pequenos Produtores	Instituições Apoiadas	Nº	20 606	Meta R\$ 2 50.000,00	3 161.971,10	
A	Fomento das Atividades Agropecuárias, Associações e Cooperativas	Instituições Apoiadas	Nº	20 608	Meta R\$ 2 20.000,00	3 64.788,44	
A	Incentivo à Pequena Agricultura em Festejos Tradicionais e em Ações de Educação Ambiental	Projetos Implantados	Nº	20 606	Meta R\$ 2 15.000,00	5 48.591,33	
P	Implantação de Projetos - Viveiro Municipal, Fruticultura e Demais	Projetos Implantados	Nº	20 606	Meta R\$ 1 50.000,00	2 161.971,10	
TOTAL DO PROGRAMA (R\$)					235.000,00	761.264,17	

Tipo da Ação: P=Projeto A=Atividade O=Operação Especial



PREFEITURA MUNICIPAL DE PINDORETAMA
 PLANO PLURIANUAL 2026 - 2029
 QUADRO - CONSOLIDAÇÃO DOS RECURSOS POR PROGRAMA, AÇÃO, PRODUTOS E METAS

Valores em R\$ 1,00

TIPO	DESCRIÇÃO DA AÇÃO	PRODUTO		FUNÇÃO / SUBFUNÇÃO	METAS FÍSICAS / VALORES			
		Bem ou Serviço	Unidade de Medida		2026	2027-2029		
			Nº		Meta R\$			
A	Realização de Campanhas Educativas de Preservação do Meio Ambiente	Campanhas Realizadas	Nº	18	541	2	10.000,00	32.394,22
A	Ações de Defesa, Controle e Educação Ambiental	Ações Realizadas	Nº	18	542	2	20.000,00	64.788,44
				TOTAL DO PROGRAMA (R\$)			30.000,00	97.182,66

Tipo da Ação: P=Projeto A=Atividade O=Operação Especial



PREFEITURA MUNICIPAL DE PINDORETAMA

PLANO PLURIANUAL 2026 - 2029

QUADRO - CONSOLIDAÇÃO DOS RECURSOS POR PROGRAMA, AÇÃO, PRODUTOS E METAS

Valores em R\$ 1,00

TIPO	DESCRIÇÃO DA AÇÃO	PRODUTO		FUNÇÃO / SUBFUNÇÃO	METAS FÍSICAS / VALORES				
		Bem ou Serviço	Unidade de Medida		2026		2027-2029		
					Meta	R\$		Meta	R\$
P	Const. Ampliação, Reforma e Requalificação de Prédios e Obras de Interesse Público	Unidades Estruturadas	%	15	451	Meta R\$ 800.000,00	30	50	Meta R\$ 2.591.537,59
P	Aquisição e Desapropriação de Imóveis de Interesse Público	Imóveis Adquiridos	Nº	15	122	Meta R\$ 50.000,00	1	1	Meta R\$ 161.971,10
P	Construção e Requalificação de Praças e Espaços de Integração Social	Áreas de Convivência Estruturadas	%	15	451	Meta R\$ 100.000,00	40	50	Meta R\$ 323.942,20
P	Implantação e Recuperação de Equipamentos Urbanos - Mercados, Matadouros e Outros	Unidades Implantadas	Nº	15	451	Meta R\$ 500.000,00	1	3	Meta R\$ 1.619.711,00
P	Construção de Calçada	Obras Realizadas	Nº	15	451	Meta R\$ 300.000,00	1	1	Meta R\$ 971.826,60
A	Ampliação do Projeto Cidadão Conectado	População Beneficiada	%	15	452	Meta R\$ 100.000,00	20	30	Meta R\$ 323.942,20
A	Revitalização, Arborização e Paisagismo de Vias e Logradouros Públicos	Arborização Ampliada	%	15	452	Meta R\$ 200.000,00	20	40	Meta R\$ 647.884,40
P	Ampliação do Sistema de Saneamento Básico	Sistema Ampliado	%	17	512	Meta R\$ 200.000,00	30,00	40,00	Meta R\$ 647.884,40
P	Ampliação do Sistema de Abastecimento de Água	Sistema Ampliado	%	17	543	Meta R\$ 35,00	35,00	50,00	Meta R\$ 323.942,20
P	Construção e Requalificação de Pontes, Passagens Molhada Boeiros e Demais Obras	Obras Realizadas/Mantidas	%	26	782	Meta R\$ 400.000,00	40	60	Meta R\$ 1.295.768,80
P	Construção, Reforma e Ampliação de Estradas, Logradouros e Vias Públicas do Município	Obras Realizadas/Mantidas	M²	26	782	Meta R\$ 2.000.000,00	1.000	3.000	Meta R\$ 6.478.843,99
P	Implantação de Energia Fotovoltaica	Projetos Realizados	%	25	751	Meta R\$ 200.000,00	20	30	Meta R\$ 647.884,40
A	Manutenção dos Serviços de Iluminação Pública	Serviços Mantidos	%	25	752	Meta R\$ 1.500.000,00	100	100	Meta R\$ 4.859.132,99
A	Manutenção dos Serviços Gerais de Utilidade Pública	Serviços Mantidos	%	15	452	Meta R\$ 100.000,00	100	100	Meta R\$ 323.942,20
A	Manutenção dos Serviços de Limpeza Pública e Coleta de Resíduos Sólidos	Serviços Mantidos	%	15	452	Meta R\$ 2.000.000,00	100	100	Meta R\$ 6.478.843,99
A	Participação no Consórcio Municipal para Aterro de Resíduos Sólidos	Acordos Mantidos	%	15	452	Meta R\$ 350.000,00	100	100	Meta R\$ 1.133.797,70
P	Expansão de Redes de Eletrificação e Iluminação Pública	Iluminação Expandida	%	25	752	Meta R\$ 200.000,00	20	30	Meta R\$ 647.884,40
A	Manutenção e Conservação de Vias Públicas	Serviços Mantidos	%	26	782	Meta R\$ 50.000,00	100	100	Meta R\$ 161.971,10
A	Gestão de Transporte e Máquinas do Município	Transportes e Máquinas Mantidos	%	26	782	Meta R\$ 2.000.000,00	100	100	Meta R\$ 6.478.843,99
TOTAL DO PROGRAMA (R\$)					11.150.000,00	36.119.555,99			

Tipo da Ação: P=Projeto A=Atividade O=Operação Especial



PREFEITURA MUNICIPAL DE PINDORETAMA
PLANO PLURIANUAL 2026 - 2029

QUADRO - CONSOLIDAÇÃO DOS RECURSOS POR PROGRAMA, AÇÃO, PRODUTOS E METAS

PROGRAMA: 0016 - INFRAESTRUTURA URBANA E RURAL E CONSERVAÇÃO DOS SERVIÇOS PÚBLICOS

ÓRGÃO RESPONSÁVEL: SEC. DO MEIO AMBIENTE E DES. AGROPECUÁRIO

Valores em R\$ 1,00

TIPO	DESCRIÇÃO DA AÇÃO	PRODUTO		FUNÇÃO / SUBFUNÇÃO	METAS FÍSICAS / VALORES		
		Bem ou Serviço	Unidade de Medida		2026	2027-2029	
A	Manutenção e Conservação de Áreas Degradadas	Produtores Beneficiados	%	18	543	Meta R\$ 10.000,00 100	32.394,22 100
P	Construção, Ampliação, Recuperação de Açudes, Cisternas, Poços Profundos e Demais	Obras Hidráulicas Realizadas	Nº	18	544	Meta R\$ 150.000,00 1	485.913,30 1
A	Manutenção da Infraestrutura Hidráulica	Serviços Mantidos	%	18	544	Meta R\$ 100.000,00 20	323.942,20 20
TOTAL DO PROGRAMA (R\$)						260.000,00	842.249,72

Tipo da Ação: P=Projeto A=Atividade O=Operação Especial

PREFEITURA MUNICIPAL DE PINDORETAMA
PLANO PLURIANUAL 2026 - 2029

QUADRO - CONSOLIDAÇÃO DOS RECURSOS POR PROGRAMA, AÇÃO, PRODUTOS E METAS

PROGRAMA: 0016 - INFRAESTRUTURA URBANA E RURAL E CONSERVAÇÃO DOS SERVIÇOS PÚBLICOS

ÓRGÃO RESPONSÁVEL: SECRETARIA DO TURISMO E DESENVOLVIMENTO ECONÔMICO

Valores em R\$ 1,00

TIPO	DESCRIÇÃO DA AÇÃO	PRODUTO		FUNÇÃO / SUBFUNÇÃO	METAS FÍSICAS / VALORES		
		Bem ou Serviço	Unidade de Medida		2026	2027-2029	
P	Construção, Reforma e Ampliação de Equipamentos Turísticos	Obras Realizadas	Nº	23	695	Meta R\$ 100.000,00 1	323.942,20 3
A	Manutenção e Conservação de Equipamentos Turísticos	Serviços Mantidos	%	23	695	Meta R\$ 20.000,00 100	64.788,44 100
TOTAL DO PROGRAMA (R\$)						120.000,00	388.730,64

Tipo da Ação: P=Projeto A=Atividade O=Operação Especial

PREFEITURA MUNICIPAL DE PINDORETAMA
PLANO PLURIANUAL 2026 - 2029

QUADRO - CONSOLIDAÇÃO DOS RECURSOS POR PROGRAMA, AÇÃO, PRODUTOS E METAS

PROGRAMA: 0016 - INFRAESTRUTURA URBANA E RURAL E CONSERVAÇÃO DOS SERVIÇOS PÚBLICOS

ÓRGÃO RESPONSÁVEL: SERVIÇOS AUTÔNOMO DE ÁGUA E ESGOTO

Valores em R\$ 1,00

TIPO	DESCRIÇÃO DA AÇÃO	PRODUTO		FUNÇÃO / SUBFUNÇÃO	METAS FÍSICAS / VALORES		
		Bem ou Serviço	Unidade de Medida		2026	2027-2029	
P	Construção, Ampliação e Reforma do Sistema de Abast.de Água e Esgoto	Sistema Estruturado	Nº	17	512	Meta R\$ 300.000,00 20	971.826,00 20
P	Construção, Ampliação e Reforma do Sistema de Saneamento Básico - SAAE	Sistema Estruturado	%	17	512	Meta R\$ 200.000,00 20	647.884,00 20
TOTAL DO PROGRAMA (R\$)						500.000,00	1.619.711,00

Tipo da Ação: P=Projeto A=Atividade O=Operação Especial



PREFEITURA MUNICIPAL DE PINDORETAMA

PLANO PLURIANUAL 2026 - 2029

QUADRO - CONSOLIDAÇÃO DOS RECURSOS POR PROGRAMA, AÇÃO, PRODUTOS E METAS

Valores em R\$ 1,00

PROGRAMA: 0017 - PREFEITURA MODERNA A SERVIÇO DO CIDADÃO		ÓRGÃO RESPONSÁVEL: SECRETARIA MUNICIPAL DE FINANÇAS		FUNÇÃO / SUBFUNÇÃO		METAS FÍSICAS / VALORES			
TIPO	DESCRIÇÃO DA AÇÃO	PRODUTO		UNIDADE DE MEDIDA	FUNÇÃO / SUBFUNÇÃO	2026		2027-2029	
		Bem ou Serviço	Unidade de Medida			Meta	R\$	Meta	R\$
P	Modernização Tributária e Fiscal	Gestão Financeira Modernizada	%		04	122	450.000,00	30	60
A	Ações de Cooperação Técnica e Financeira Com Entes Públicos e Privados	Acordos Firmados	N°		04	122	15.000,00	1	1
A	Valorização e Capacitação de Servidores Públicos	Profissionais Beneficiados	%		04	128	50.000,00	30	40
A	Fortalecimento da Administração Tributária	Ações Realizadas	%		04	122	25.000,00	100	100
TOTAL DO PROGRAMA (R\$)							540.000,00	540.000,00	1.749.287,88

Tipo da Ação: P=Projeto A=Atividade O=Operação Especial

PREFEITURA MUNICIPAL DE PINDORETAMA

PLANO PLURIANUAL 2026 - 2029

QUADRO - CONSOLIDAÇÃO DOS RECURSOS POR PROGRAMA, AÇÃO, PRODUTOS E METAS

Valores em R\$ 1,00

PROGRAMA: 0017 - PREFEITURA MODERNA A SERVIÇO DO CIDADÃO		ÓRGÃO RESPONSÁVEL: GABINETE DO PREFEITO		FUNÇÃO / SUBFUNÇÃO		METAS FÍSICAS / VALORES			
TIPO	DESCRIÇÃO DA AÇÃO	PRODUTO		UNIDADE DE MEDIDA	FUNÇÃO / SUBFUNÇÃO	2026		2027-2029	
		Bem ou Serviço	Unidade de Medida			Meta	R\$	Meta	R\$
A	Gestão das Atividades da Procuradoria Geral do Município	Servidos Mantidos	%		04	092	150.000,00	100	100
A	Gestão das Atividades da Ouvidoria do Município	Servidos Mantidos	%		04	124	50.000,00	100	100
A	Ações de Cooperação Técnica e Financeira com Entes Públicos e Privado	Acordos Firmados	N°		04	122	60.000,00	1	3
TOTAL DO PROGRAMA (R\$)							260.000,00	260.000,00	842.249,72

Tipo da Ação: P=Projeto A=Atividade O=Operação Especial



PREFEITURA MUNICIPAL DE PINDORETAMA
 PLANO PLURIANUAL 2026 - 2029

QUADRO - CONSOLIDAÇÃO DOS RECURSOS POR PROGRAMA, AÇÃO, PRODUTOS E METAS

Valores em R\$ 1,00

PROGRAMA: 0017 - PREFEITURA MODERNA A SERVIÇO DO CIDADÃO						ÓRGÃO RESPONSÁVEL: SEC. DA INFRAESTRUTURA E SERVIÇOS PÚBLICOS			
TIPO	DESCRIÇÃO DA AÇÃO	PRODUTO		FUNÇÃO / SUBFUNÇÃO	METAS FÍSICAS / VALORES				
		Bem ou Serviço	Unidade de Medida		2026	2027-2029			
A	Ações de Cooperação Técnica e Financeira com Entes Públicos e Privado	Acordos Firmados	Nº	15	122	Meta R\$	10.000,00	1	32.394,22
				TOTAL DO PROGRAMA (R\$)			10.000,00		32.394,22

Tipo da Ação: P=Projeto A=Atividade O=Operação Especial

PREFEITURA MUNICIPAL DE PINDORETAMA
 PLANO PLURIANUAL 2026 - 2029

QUADRO - CONSOLIDAÇÃO DOS RECURSOS POR PROGRAMA, AÇÃO, PRODUTOS E METAS

Valores em R\$ 1,00

PROGRAMA: 0017 - PREFEITURA MODERNA A SERVIÇO DO CIDADÃO						ÓRGÃO RESPONSÁVEL: SECRETARIA DO TURISMO E DESENVOLVIMENTO ECONÔMICO			
TIPO	DESCRIÇÃO DA AÇÃO	PRODUTO		FUNÇÃO / SUBFUNÇÃO	METAS FÍSICAS / VALORES				
		Bem ou Serviço	Unidade de Medida		2026	2027-2029			
A	Ações de Cooperação Técnica e Financeira com Entes Públicos e Privados	Acordos Firmados	Nº	14	122	Meta R\$	10.000,00	1	32.394,22
				TOTAL DO PROGRAMA (R\$)			10.000,00		32.394,22

Tipo da Ação: P=Projeto A=Atividade O=Operação Especial



PREFEITURA MUNICIPAL DE PINDORETAMA
 PLANO PLURIANUAL 2026 - 2029
 QUADRO - CONSOLIDAÇÃO DOS RECURSOS POR PROGRAMA, AÇÃO, PRODUTOS E METAS

				ÓRGÃO RESPONSÁVEL: CONTROLADORIA GERAL DO MUNICÍPIO				Valores em R\$ 1,00	
TIPO	DESCRIÇÃO DA AÇÃO	PRODUTO		FUNÇÃO / SUBFUNÇÃO	METAS FÍSICAS / VALORES		2027-2029		
		Bem ou Serviço	Unidade de Medida		2026	2027-2029			
A	Gestão das Atividades da Controladoria Geral do Município	Serviços Mantidos	%	04 124	Meta R\$	100	100	1.133.797,70	
TOTAL DO PROGRAMA (R\$)					350.000,00	1.133.797,70	1.133.797,70		

Tipo da Ação: P=Projeto A=Atividade O=Operação Especial

PREFEITURA MUNICIPAL DE PINDORETAMA
 PLANO PLURIANUAL 2026 - 2029
 QUADRO - CONSOLIDAÇÃO DOS RECURSOS POR PROGRAMA, AÇÃO, PRODUTOS E METAS

				ÓRGÃO RESPONSÁVEL: SECRETARIA MUNICIPAL DE ADMINISTRAÇÃO				Valores em R\$ 1,00	
TIPO	DESCRIÇÃO DA AÇÃO	PRODUTO		FUNÇÃO / SUBFUNÇÃO	METAS FÍSICAS / VALORES		2027-2029		
		Bem ou Serviço	Unidade de Medida		2026	2027-2029			
A	Realização de Concurso e Seleção Pública	Acordos Firmados	Nº	04 122	Meta R\$	2	3	32.394,22	
TOTAL DO PROGRAMA (R\$)					10.000,00	10.000,00	32.394,22	32.394,22	

Tipo da Ação: P=Projeto A=Atividade O=Operação Especial



PREFEITURA MUNICIPAL DE PINDORETAMA

PLANO PLURIANUAL 2026 - 2029

QUADRO - CONSOLIDAÇÃO DOS RECURSOS POR PROGRAMA, AÇÃO, PRODUTOS E METAS

Valores em R\$ 1,00

		PROGRAMA: 0018 - COMUNICAÇÃO INSTITUCIONAL E APOIO ÀS POLÍTICAS PÚBLICAS				ÓRGÃO RESPONSÁVEL: GABINETE DO PREFEITO			
TIPO	DESCRIÇÃO DA AÇÃO	PRODUTO		FUNÇÃO / SUBFUNÇÃO	METAS FÍSICAS / VALORES				
		Bem ou Serviço	Unidade de Medida		2026	2027-2029			
A	Ações de Promoção Institucional e Publicidade Oficial	Acções Promovidas	%	04 131	Meta	100	100		
					R\$	10.000,00	32.394,22		
TOTAL DO PROGRAMA (R\$)						10.000,00	32.394,22		

Tipo da Ação: P=Projeto A=Atividade O=Operação Especial



PREFEITURA MUNICIPAL DE PINDORETAMA
 PLANO PLURIANUAL 2026 - 2029

QUADRO - CONSOLIDAÇÃO DOS RECURSOS POR PROGRAMA, AÇÃO, PRODUTOS E METAS

Valores em R\$ 1,00

PROGRAMA: 0019 - ENCARGOS GERAIS DO MUNICÍPIO						ÓRGÃO RESPONSÁVEL: SECRETARIA MUNICIPAL DE FINANÇAS		
TIPO	DESCRIÇÃO DA AÇÃO	PRODUTO		FUNÇÃO / SUBFUNÇÃO	METAS FÍSICAS / VALORES			
		Bem ou Serviço	Unidade de Medida		2026	2027-2029		
O	Gestão da Dívida Contratada	Não se aplica	Não se aplica	28	Meta R\$	Não se aplica	2.517.192,78	8.154.249,65
O	Cumprimento de Sentenças Judiciais	Não se aplica	Não se aplica	28	Meta R\$	Não se aplica	100.000,00	323.942,20
TOTAL DO PROGRAMA (R\$)							2.617.192,78	8.478.191,85

Tipo da Ação: P=Projeto A=Atividade O=Operação Especial

PREFEITURA MUNICIPAL DE PINDORETAMA
 PLANO PLURIANUAL 2026 - 2029

QUADRO - CONSOLIDAÇÃO DOS RECURSOS POR PROGRAMA, AÇÃO, PRODUTOS E METAS

Valores em R\$ 1,00

PROGRAMA: 0019 - ENCARGOS GERAIS DO MUNICÍPIO						ÓRGÃO RESPONSÁVEL: SERVIÇOS AUTÔNOMO DE ÁGUA E ESGOTO		
TIPO	DESCRIÇÃO DA AÇÃO	PRODUTO		FUNÇÃO / SUBFUNÇÃO	METAS FÍSICAS / VALORES			
		Bem ou Serviço	Unidade de Medida		2026	2027-2029		
O	Gestão da Dívida Contratada - Saee	Não se aplica	Não se aplica	28	Meta R\$	Não se aplica	100.000,00	323.942,20
O	Sentenças Judiciais - Saee	Não se aplica	Não se aplica	28	Meta R\$	Não se aplica	10.000,00	32.394,22
TOTAL DO PROGRAMA (R\$)							110.000,00	356.336,42



PREFEITURA MUNICIPAL DE PINDORETAMA
 PLANO PLURIANUAL 2026 - 2029

QUADRO - CONSOLIDAÇÃO DOS RECURSOS POR PROGRAMA, AÇÃO, PRODUTOS E METAS

Valores em R\$ 1,00

PROGRAMA: 0020 - SERVIÇOS DE ÁGUA E ESGOTO		ÓRGÃO RESPONSÁVEL: SERVIÇOS AUTÔNOMO DE ÁGUA E ESGOTO		METAS FÍSICAS / VALORES		
TIPO	DESCRIÇÃO DA AÇÃO	PRODUTO		FUNÇÃO / SUBFUNÇÃO	2026	2027-2029
		Bem ou Serviço	Unidade de Medida			
O	Contribuição para o Rgpps - Saee	Profissionais Beneficiados	Não se aplica	28	Meta R\$ 120.000,00	Meta R\$ 388.730,64
P	Aquisição de Equipamentos, Material Permanente e Reaparelhamento para o Saee	Equipamentos Adquiridos	Nº	17	Meta R\$ 60.000,00	Meta R\$ 194.365,32
A	Manutenção e Funcionamento do Serviço Autônomo de Água e Esgoto - SAAE	Serviços Mantidos	%	17	Meta R\$ 1.200.000,00	Meta R\$ 3.887.306,39
A	Ações de Cooperação Técnica e Financeira com Entes Públicos e Privados	Acordos Firmados	Nº	17	Meta R\$ 10.000,00	Meta R\$ 32.394,22
TOTAL DO PROGRAMA (R\$)					1.390.000,00	4.502.796,57

Tipo da Ação: P=Projeto A=Atividade O=Operação Especial



PREFEITURA MUNICIPAL DE PINDORETAMA

PLANO PLURIANUAL 2026 - 2029

QUADRO - CONSOLIDAÇÃO DOS RECURSOS POR PROGRAMA, AÇÃO, PRODUTOS E METAS

Valores em R\$ 1,00

PROGRAMA: 0021 - PROGRAMA CRIANÇA FELIZ				ÓRGÃO RESPONSÁVEL: FUNDO MUNICIPAL DE EDUCAÇÃO			
TIPO	DESCRIÇÃO DA AÇÃO	PRODUTO		FUNÇÃO / SUBFUNÇÃO	METAS FÍSICAS / VALORES		
		Bem ou Serviço	Unidade de Medida		2026	2027-2029	
P	Construção, Ampliação, Reforma e Equipamentos das Unidades de Educação Básica - Infantil	Unidades Estruturadas	N°	12	365	Meta R\$ 470.000,00	1 1.522.528,34
A	Manutenção e Funcionamento da Rede Escolar do Ensino Infantil	Rede Escolar Mantida	%	12	365	Meta R\$ 150.000,00	100 485.913,30
A	Aquisição de Material Didático e Fardamento - Ensino Infantil	Crianças Atendidas	%	12	365	Meta R\$ 200.000,00	100 647.884,40
A	Garantir o Atendimento às Crianças com Dificuldade de Aprendizagem	Alunos Atendidos	%	12	365	Meta R\$ 50.000,00	100 161.971,10
TOTAL DO PROGRAMA (R\$)						870.000,00	2.818.297,13

Tipo da Ação: P=Projeto A=Atividade O=Operação Especial

PREFEITURA MUNICIPAL DE PINDORETAMA

PLANO PLURIANUAL 2026 - 2029

QUADRO - CONSOLIDAÇÃO DOS RECURSOS POR PROGRAMA, AÇÃO, PRODUTOS E METAS

Valores em R\$ 1,00

PROGRAMA: 0021 - PROGRAMA CRIANÇA FELIZ				ÓRGÃO RESPONSÁVEL: FUNDO M. E DESENV. DA EDU. BÁSICA (FUNDEB)			
TIPO	DESCRIÇÃO DA AÇÃO	PRODUTO		FUNÇÃO / SUBFUNÇÃO	METAS FÍSICAS / VALORES		
		Bem ou Serviço	Unidade de Medida		2026	2027-2029	
P	Construção, Ampliação, Reforma e Equipamentos das Unidades de Educação Básica - Infantil	Unidades Estruturadas	N°	12	365	Meta R\$ 1.500.000,00	1 4.859.132,99
A	Manutenção e Funcionamento da Rede Escolar do Ensino Infantil	Rede Escolar Mantida	%	12	365	Meta R\$ 1.500.000,00	100 4.859.132,99
A	Remuneração e Valorização dos Profissionais da Educação Básica - Ensino Infantil	Profissionais Beneficiados	%	12	365	Meta R\$ 10.915.789,49	100 35.360.848,55
A	Aquisição de Material Didático - Educação Infantil	Alunos Atendidos	%	12	365	Meta R\$ 2.000.000,00	100 6.478.843,99
TOTAL DO PROGRAMA (R\$)						15.915.789,49	51.557.958,52

Tipo da Ação: P=Projeto A=Atividade O=Operação Especial



PREFEITURA MUNICIPAL DE PINDORETAMA

PLANO PLURIANUAL 2026 - 2029

QUADRO - CONSOLIDAÇÃO DOS RECURSOS POR PROGRAMA, AÇÃO, PRODUTOS E METAS

Valores em R\$ 1,00

		ÓRGÃO RESPONSÁVEL: FUNDO MUNICIPAL DE ASSISTÊNCIA SOCIAL				METAS FÍSICAS / VALORES	
TIPO	DESCRIÇÃO DA AÇÃO	PRODUTO	FUNÇÃO / SUBFUNÇÃO	UNIDADE DE MEDIDA	2026		2027-2029
					Bem ou Serviço	Ações Desenvolvidas	Meta
A	Primeira Infância no SUAS		08	%	243	10	15
					TOTAL DO PROGRAMA (R\$)		971.826,60
					TOTAL DO PROGRAMA (R\$)		971.826,60



PREFEITURA MUNICIPAL DE PINDORETAMA

PLANO PLURIANUAL 2026 - 2029

QUADRO - CONSOLIDAÇÃO DOS RECURSOS POR PROGRAMA, AÇÃO, PRODUTOS E METAS

Valores em R\$ 1,00

PROGRAMA: 9999 - RESERVA DE CONTINGÊNCIA		ÓRGÃO RESPONSÁVEL: RESERVA DE CONTINGÊNCIA					
TIPO	DESCRIÇÃO DA AÇÃO	PRODUTO		FUNÇÃO / SUBFUNÇÃO	METAS FÍSICAS / VALORES		
		Bem ou Serviço	Unidade de Medida		2026	2027-2029	
	Reserva de Contingência	Não se aplica	Não se aplica	99	999	Meta R\$ 436.124,52	Não se aplica 1.412.791,36
				TOTAL DO PROGRAMA (R\$)		436.124,52	1.412.791,36

Tipo da Ação: P=Projeto A=Atividade O=Operação Especial



PREFEITURA MUNICIPAL DE PINDORETAMA
 PLANO PLURIANUAL 2026 - 2029
 QUADRO - FUNÇÕES DE GOVERNO



CÓDIGO	DISCRIMINAÇÃO	VALOR R\$	
		2026	2027-2029
01	Legislativa	4.000.000,00	12.957.687,97
04	Administração	11.345.000,00	36.751.242,52
08	Assistência Social	3.710.000,00	12.018.255,60
10	Saúde	32.165.000,00	104.196.008,42
12	Educação	75.555.789,49	244.757.086,22
13	Cultura	2.130.000,00	6.899.968,84
14	Direitos da Cidadania	860.000,00	2.785.902,91
15	Urbanismo	9.510.000,00	30.806.903,16
16	Habitação	100.000,00	323.942,20
17	Saneamento	2.070.000,00	6.705.603,53
18	Gestão Ambiental	290.000,00	939.432,38
20	Agricultura	250.000,00	809.855,50
23	Comércio e Serviço	170.000,00	550.701,74
25	Energia	1.900.000,00	6.154.901,79
26	Transporte	4.450.000,00	14.415.427,87
27	Desporto e Lazer	660.000,00	2.138.018,52
28	Encargos Especiais	2.847.192,78	9.223.258,91
99	Reserva de Contingência	436.124,52	1.412.791,36
TOTAL		152.449.106,79	493.846.989,44



ANEXO VI - AGENDAS TRANSVERSAIS

PLANO PLURIANUAL 2026-2029

MUNICÍPIO DE PINDORETAMA - CEARÁ

APRESENTAÇÃO

Este anexo estabelece as Agendas Transversais do Plano Plurianual 2026-2029 do Município de Pindoretama, em conformidade com as diretrizes federais de transversalidade nas políticas públicas. As agendas transversais identificam e organizam os programas e ações que contribuem para a promoção dos direitos de grupos específicos e temas prioritários que perpassam diferentes áreas de governo.



Alinhamento com a Agenda 2030: As agendas transversais de Pindoretama estão diretamente alinhadas aos Objetivos de Desenvolvimento Sustentável (ODS) da ONU, contribuindo para o alcance das metas globais de desenvolvimento sustentável no âmbito municipal. Cada área temática apresenta sua vinculação específica com os ODS correspondentes, fortalecendo o compromisso do município com a Agenda 2030.

Base Legal: Constituição Federal de 1988, Lei Federal nº 14.802/2024 (PPA Federal), marcos legais específicos de cada área temática, Agenda 2030 para o Desenvolvimento Sustentável da ONU e demais normativos legais aplicáveis.

Prazo para Detalhamento: As agendas completas, com metas específicas e indicadores detalhados, serão divulgadas em até 120 dias após a publicação do PPA 2026-2029, conforme cronograma de implementação municipal.

ÁREAS TEMÁTICAS TRANSVERSAIS

1. CRIANÇA E ADOLESCENTE

Marco Legal: Estatuto da Criança e do Adolescente (Lei nº 8.069/1990), Marco Legal da Primeira Infância (Lei nº 13.257/2016).

ODS Vinculados:

- **ODS 1** - Erradicação da Pobreza (proteção social de crianças)
- **ODS 2** - Fome Zero e Agricultura Sustentável (nutrição infantil)
- **ODS 3** - Saúde e Bem-Estar (saúde materno-infantil)
- **ODS 4** - Educação de Qualidade (educação infantil e fundamental)
- **ODS 5** - Igualdade de Gênero (proteção de meninas)



- **ODS 8** - Trabalho Decente e Crescimento Econômico (combate ao trabalho infantil)
- **ODS 16** - Paz, Justiça e Instituições Eficazes (proteção contra violência)

Programas do PPA Relacionados:

- **0003** – Acesso e Qualidade na Educação Básica
- **0005** – Organização e Gestão da Educação Básica
- **0006** – Atenção à Saúde de Qualidade
- **0007** – Prevenção e Bem-estar
- **0008** – Desenvolvimento Institucional e Gestão do SUS
- **0010** – Proteção e Inclusão Social
- **0011** – Mais Cultura, Esporte e Lazer
- **0012** – Promoção e Proteção às Crianças, Adolescentes e suas Famílias
- **0013** – Gestão do Sistema Único de Assistência Social – SUAS
- **0021** – Primeira Infância Feliz

Área Programática Principal: 2. Educação, Cultura, Esporte e Juventude / 3. Saúde, Assistência Social, Cidadania e Direitos Humanos / 4. Agricultura e Desenvolvimento Econômico

2. MULHERES

Marco Legal: Lei Maria da Penha (Lei nº 11.340/2006), Lei do Feminicídio (Lei nº 13.104/2015) e Pacote Antifeminicídio (Lei nº 14.994/2024).

ODS Vinculados:

- **ODS 1** - Erradicação da Pobreza (empoderamento econômico das mulheres)
- **ODS 3** - Saúde e Bem-Estar (saúde sexual e reprodutiva)
- **ODS 4** - Educação de Qualidade (educação para meninas e mulheres)
- **ODS 5** - Igualdade de Gênero (objetivo central)
- **ODS 8** - Trabalho Decente e Crescimento Econômico (igualdade no mercado de trabalho)
- **ODS 10** - Redução das Desigualdades (redução da desigualdade de gênero)
- **ODS 16** - Paz, Justiça e Instituições Eficazes (combate à violência contra mulheres)

Programas do PPA Relacionados:

- **0003** - Acesso e Qualidade na Educação Básica
- **0004** - Educação de Jovens e Adultos
- **0005** - Organização e Gestão da Educação Básica
- **0006** - Atenção à Saúde de Qualidade
- **0007** – Prevenção e Bem-Estar
- **0008** – Desenvolvimento Institucional e Gestão do SUS
- **0009** – Juventude em foco
- **0007** - Prevenção e Bem-estar
- **0010** - Proteção e Inclusão Social
- **0011** – Mais Cultura, Esporte e Lazer



- **0012** – Promoção e Proteção às Crianças, Adolescentes e Suas Famílias
- **0013** – Gestão do Sistema Único de Assistência Social - SUAS
- **0014** - Inclusão pela Renda

Área Programática Principal: 3. Saúde, Assistência Social, Cidadania e Direitos Humanos / 4. Desenvolvimento Econômico

3. IGUALDADE RACIAL

Marco Legal: Estatuto da Igualdade Racial (Lei nº 12.288/2010), Lei de Crimes Raciais (Lei nº 7.716/1989), Resolução Federal nº 02/CNDOS/2023.

ODS Vinculados:

- **ODS 1** - Erradicação da Pobreza (redução da pobreza na população negra)
- **ODS 3** - Saúde e Bem-Estar (saúde da população negra)
- **ODS 4** - Educação de Qualidade (educação para relações étnico-raciais)
- **ODS 8** - Trabalho Decente e Crescimento Econômico (igualdade racial no trabalho)
- **ODS 10** - Redução das Desigualdades (redução das desigualdades raciais)
- **ODS 16** - Paz, Justiça e Instituições Eficazes (combate ao racismo)
- **ODS 18** - Igualdade Étnico-Racial (objetivo específico proposto pelo Brasil)

Programas do PPA Relacionados:

- **0003** - Acesso e Qualidade na Educação Básica
- **0004**- Educação de Jovens e Adultos
- **0005** – Organização e Gestão da Educação Básica
- **0006** - Atenção à Saúde de Qualidade
- **0007** - Prevenção e Bem-estar
- **0008** – Desenvolvimento Institucional e Gestão do SUS
- **0009** – Juventude em Foco
- **0010** - Proteção e Inclusão Social
- **0011** – Mais Cultura, Esporte e Lazer
- **0012** – Promoção e Proteção às Crianças, Adolescentes e Suas Famílias
- **0013** – Gestão do Sistema Único de Assistência Social - SUAS
- **0014** - Inclusão pela Renda
- **0021** – Primeira Infância Feliz

Área Programática Principal: 2. Educação, Cultura, Esporte e Juventude / 3. Saúde, Assistência Social, Cidadania e Direitos Humanos / 4. Desenvolvimento Econômico

4. MEIO AMBIENTE

Marco Legal: Política Nacional do Meio Ambiente (Lei nº 6.938/1981), Lei dos Crimes Ambientais (Lei nº 9.605/1998), Lei nº 9.985/2000 (SNUC), Política Nacional de Resíduos Sólidos (Lei nº 12.305/2010), Código Florestal (Lei nº 12.651/2012).



ODS Vinculados:

- **ODS 6** - Água Potável e Saneamento (gestão sustentável da água)
- **ODS 7** - Energia Limpa e Acessível (energia renovável)
- **ODS 11** - Cidades e Comunidades Sustentáveis (desenvolvimento urbano sustentável)
- **ODS 12** - Consumo e Produção Responsáveis (gestão de resíduos)
- **ODS 13** - Ação Contra a Mudança Global do Clima (mitigação e adaptação)
- **ODS 14** - Vida na Água (proteção dos ecossistemas aquáticos)
- **ODS 15** - Vida Terrestre (proteção da biodiversidade e florestas)

Programas do PPA Relacionados:

- **0015** - Município "Verde" Mais Agrícola, Mais Sustentável
- **0016** - Infraestrutura Urbana, Rural e Conservação dos Serviços Públicos
- **0020** - Serviços de Água e Esgoto

Área Programática Principal: 4. Desenvolvimento Econômico, Infraestrutura e Sustentabilidade

5. PESSOAS COM DEFICIÊNCIA

Marco Legal: Lei Brasileira de Inclusão (Lei nº 13.146/2015), Lei de Cotas (Lei nº 8.213/1991), Acessibilidade (Lei nº 10.098/2000).

ODS Vinculados:

- **ODS 1** - Erradicação da Pobreza (inclusão social de pessoas com deficiência)
- **ODS 3** - Saúde e Bem-Estar (saúde e reabilitação)
- **ODS 4** - Educação de Qualidade (educação inclusiva)
- **ODS 8** - Trabalho Decente e Crescimento Econômico (inclusão no mercado de trabalho)
- **ODS 10** - Redução das Desigualdades (redução das desigualdades por deficiência)
- **ODS 11** - Cidades e Comunidades Sustentáveis (acessibilidade urbana)
- **ODS 16** - Paz, Justiça e Instituições Eficazes (acesso à justiça)

Programas do PPA Relacionados:

- **0003** – Acesso e Qualidade na Educação Básica
- **0004** – Educação de Jovens e Adultos
- **0005** – Organização e Gestão da Educação Básica
- **0006** – Atenção à Saúde de Qualidade
- **0007** – Prevenção e Bem-estar
- **0008** – Desenvolvimento Institucional e Gestão do SUS
- **0010** – Proteção e Inclusão Social
- **0011** – Mais Cultura, Esporte e Lazer
- **0012** – Promoção e Proteção às Crianças
- **0013** – Gestão do SUAS



- **0014** – Inclusão pela Renda
- **0015** – Município "Verde" Mais Agrícola, Mais Sustentável
- **0016** – Infraestrutura Urbana, Rural e Conservação dos Serviços Públicos
- **0017** – Prefeitura Moderna a Serviço do Cidadão
- **0021** – Primeira Infância Feliz

Área Programática Principal: 2. Educação, Cultura, Esporte e Juventude / 3. Saúde, Assistência Social, Cidadania e Direitos Humano / 4. Desenvolvimento Econômico